

Chromebook 操作マニュアル (ログインのやり方)

児童・生徒向け

教育支援センター教育 ICT 推進係
2020 年 10 月 28 日 版

内容

1. パソコンの準備と起動方法.....	1
1-1. パソコンセットの確認.....	1
1-2. 充電ケーブルの準備.....	2
1-3. パソコンの充電方法.....	3
1-4. パソコンの起動方法.....	4
1-5. パソコンが起動しない場合.....	4
2. Wi-Fi 接続方法.....	5
3. ログイン方法.....	9
4. シャットダウン方法.....	11

1. パソコンの準備と起動方法

1-1. パソコンセットの確認

4つのモノがあることを^{かくにん}確認してください。

①パソコン



②^{じゅうでんき}充電器



③マウス




④^{キューアール}QRカード



1-2. 充電ケーブルの準備

じゅうでんき

充電機は2つのケーブルをつなぎます。




1-3. パソコンの充電方法

- ① パソコンの左側^{ひだりがわ}に差しこめる口^さがあるので、そこに
充電器^{じゅうでんき}の小さい口^{せつそく}を接続^{せつそく}します。
- ② 充電機^{じゅうでんき}を電源コンセント^{でんげん}にさします。



1-4. パソコンの起動方法

- ① 閉じられた状態のパソコンを開いて3秒待ちます。
- ② 白い画面が表示されたら起動できています。



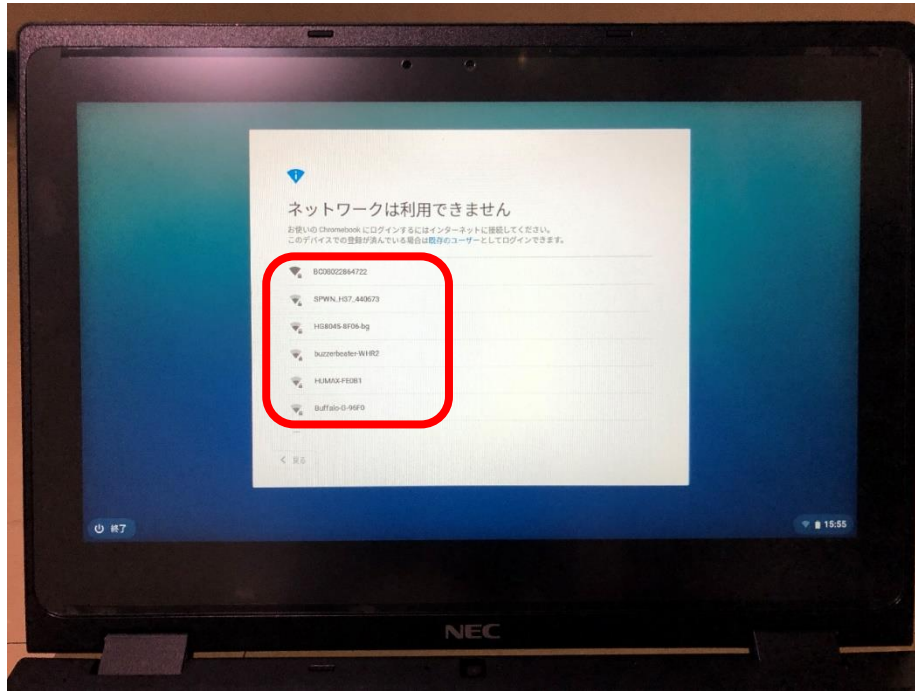
1-5. パソコンが起動しない場合

開いたパソコンの左側に小さな電源ボタンがあるので押してください。



2. Wi-Fi 接続方法

- ① Chromebook の電源を入れたら、下の写真のよう^{でんげん}な画面が出てきます。

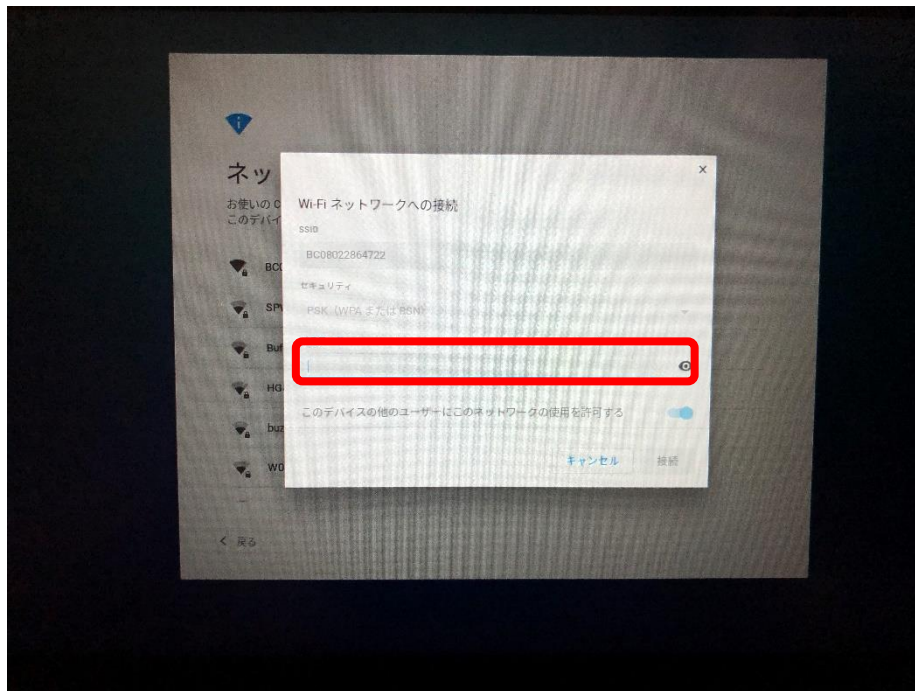


保護者の方^{ほごしゃ}に、ご家庭の Wi-Fi の名前 (SSID) を聞^{かてい}いて、赤い枠^{わく}からご家庭の Wi-Fi の名前 (SSID) をクリックします。

※多くの場合^{おお}、ご家庭の Wi-Fi 機器 (ルーターと呼ば^{きき}れる) に書いてあります。

※SSID…ご家庭のネットワークの名前^{かてい}です。

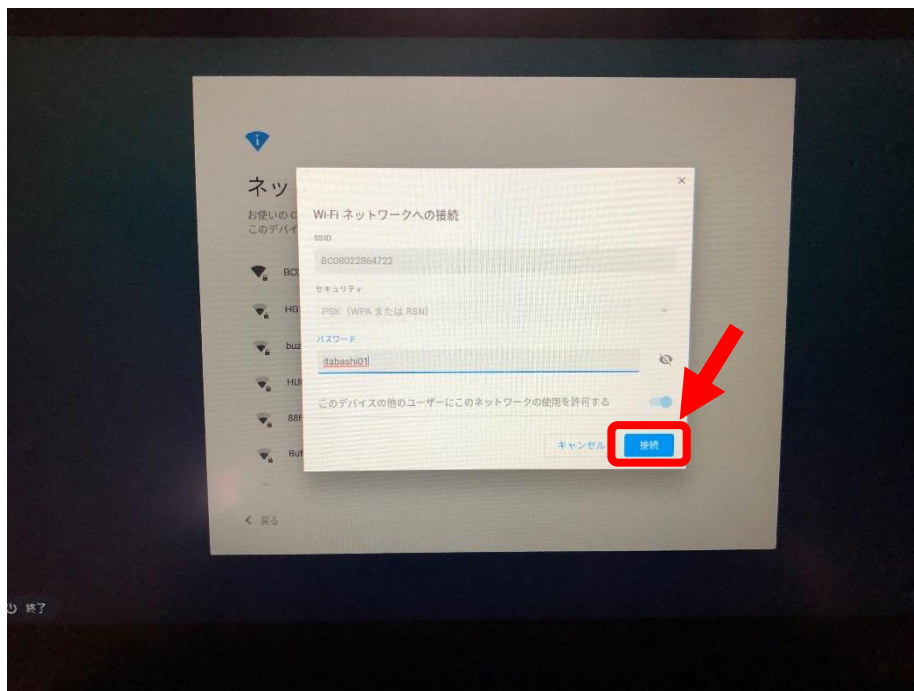
② 「SSID」をクリックすると、下の写真のような
がめん
画面が出ます。



ほごしゃ
保護者の方にパスワードを聞いて、赤い枠のところ
をクリックして、パスワードを
にゅうりよく
入力します。

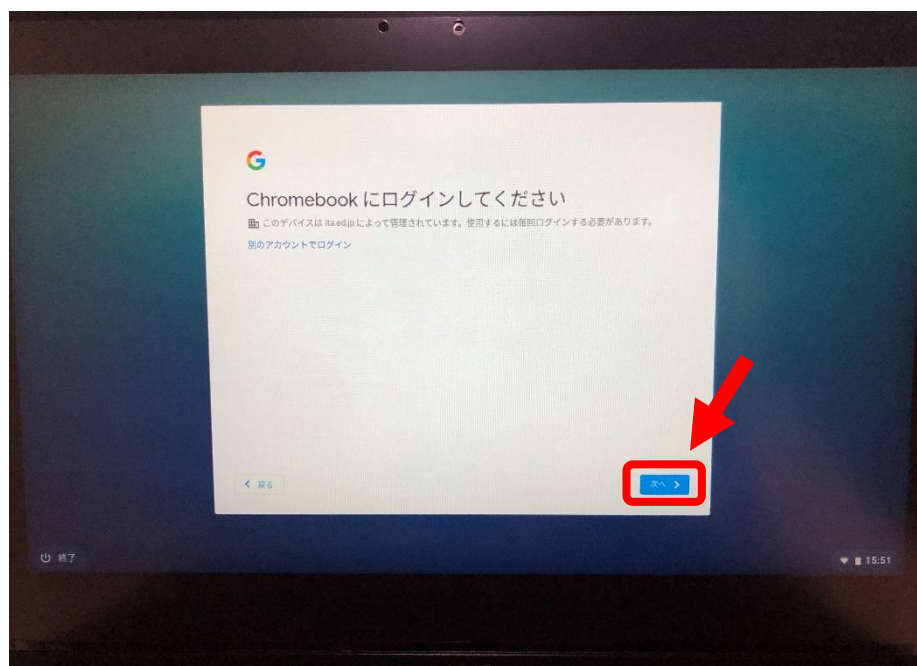
(多くの場合、ご家庭のルーターに書いてあります。)

③パスワードを^{にゅうりょく}入力したら、^{みぎした}右下の「^{せつぞく}接続」をクリックします。



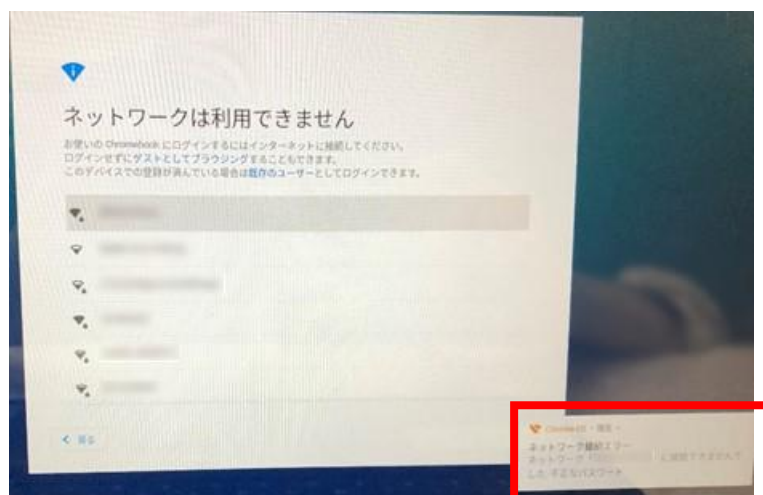
④ 接続できたら、下の写真のような画面が出ます。

右下の「次へ」をクリックするとログイン画面へ移るので、次の「ログイン方法」を読んでログインしてください。



※接続できなかつたら、画面右下にエラーが出るので、

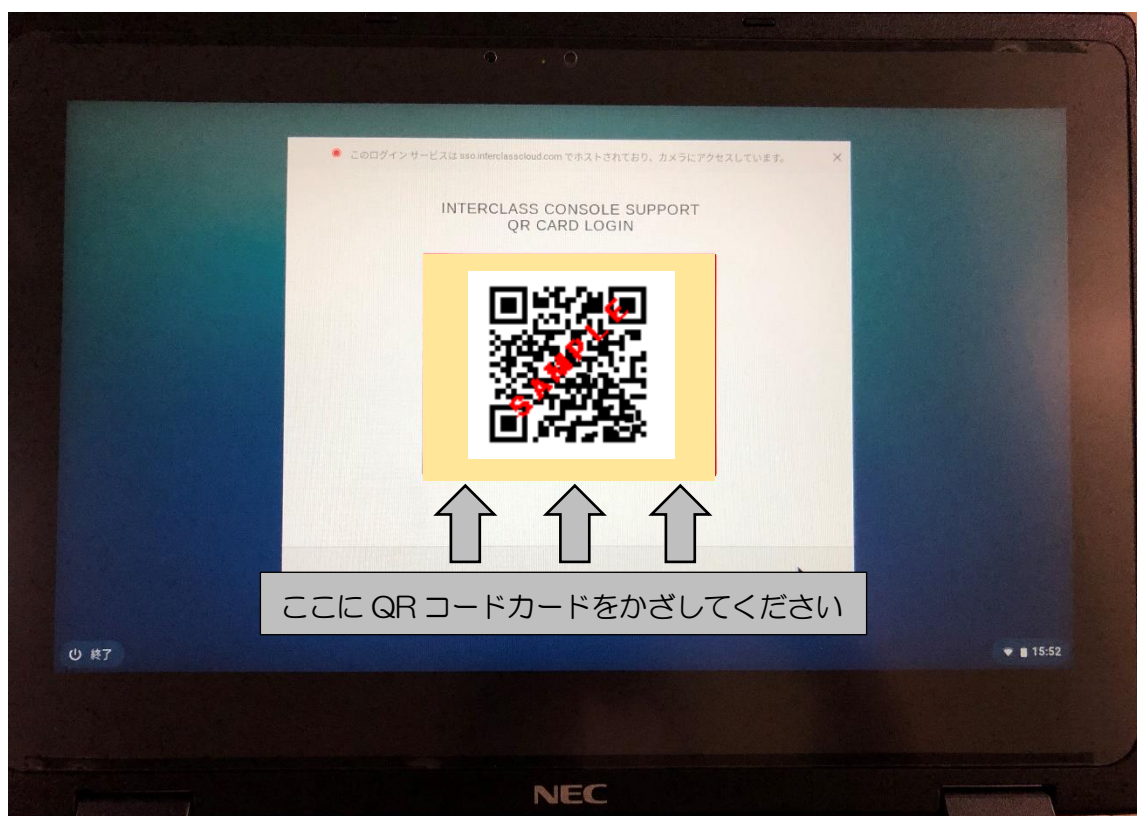
SSID とパスワードを確認して、やり直してください。



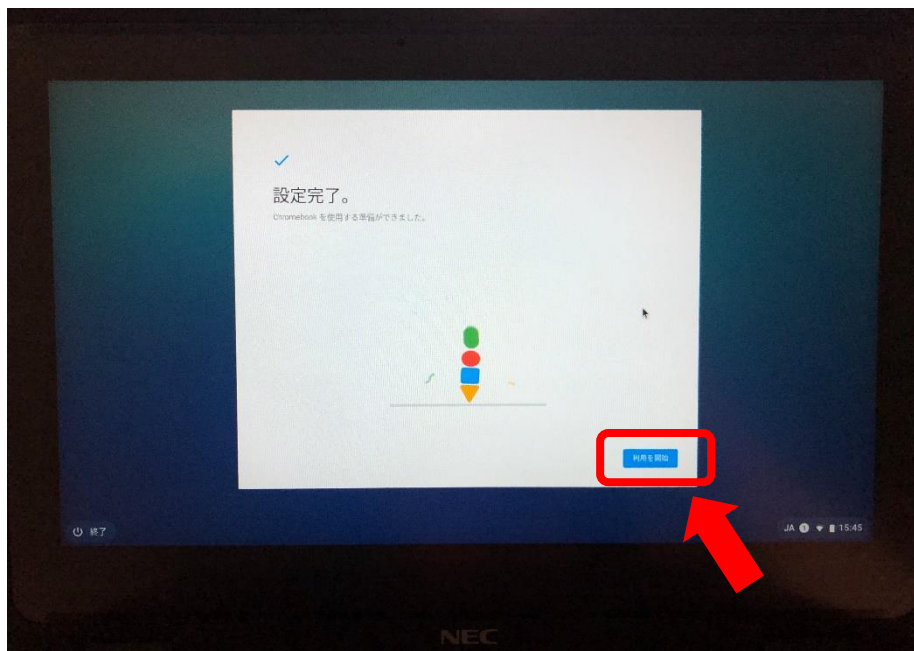
3. ログイン方法

- ① 下の写真のような画面が出てきて、カメラが起動します。黄色の枠のなかに QR コードがうつるようカメラの位置に QR コードカードをかざします。

※ QR コードカードは大事なものなので、なくさないようにしましょう。



② 「^{せってい}設定完了」の画面が出た後、^{みぎした}右下の^{りよう}利用を
^{かいし}開始」をクリックします。

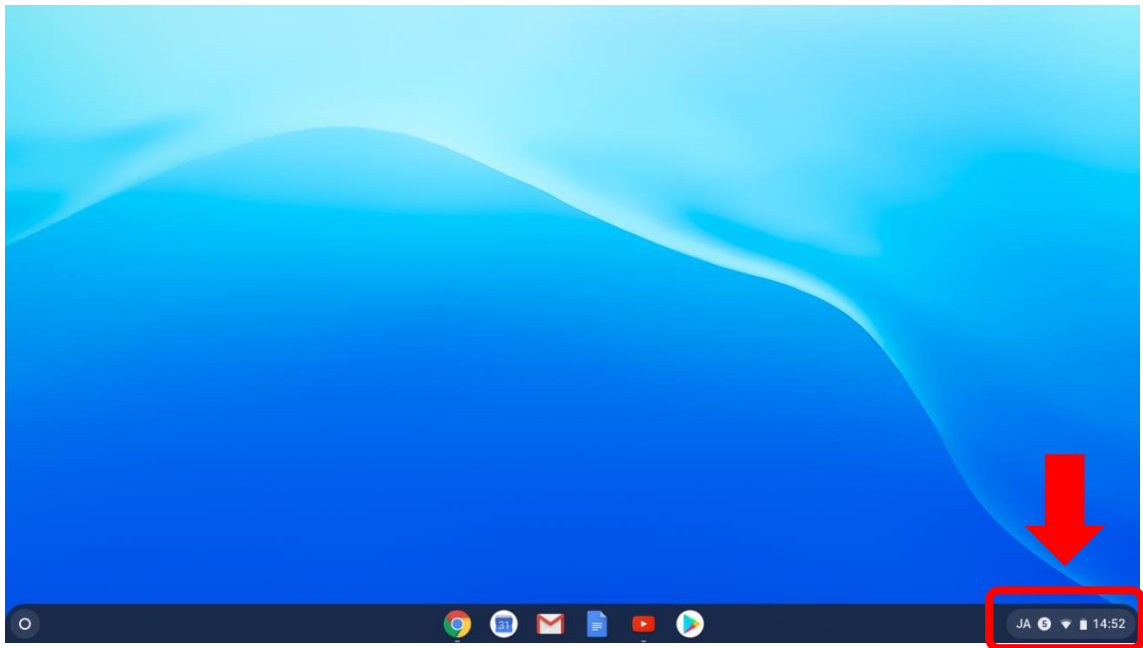


③ 下の画面が出てきたら、ログインは^{せいこう}成功です。




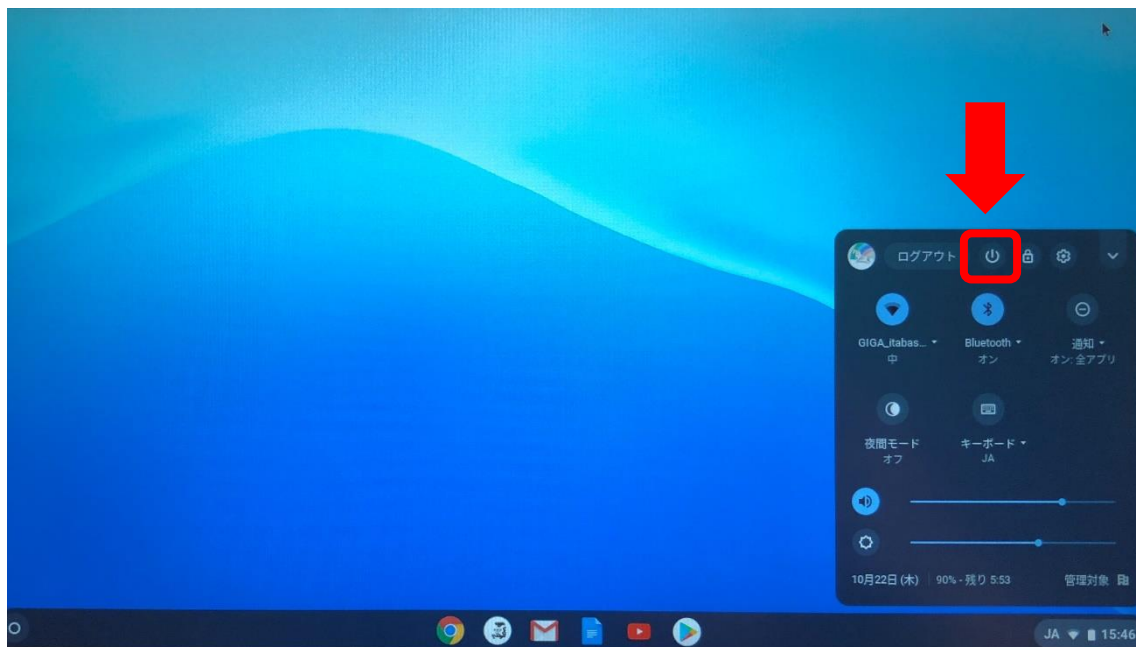
4. シャットダウン方法

- ① デスクトップ画面 ^{がめんみぎした} 右 ^{じこく} 下の時刻が出ているところをクリックします。



② ^{ちい がめん} 小さな画面が出てくるので、^{ちい がめん} 小さな画面の上にある

「 ^{でんげん} 電源マーク」をクリックします。



※ほかの^{ほうほう}方法として、Chromebook ^{ひだりがわ} 左側の^{でんげん}電源マークを^{びょうかんながおし} 3秒間長押しするとシャットダウンできます。



ここを3秒長押し



③ ^{がめん}画面が暗^くらくなったら、シャットダウン^{かんりょう}完了です。

※Chromebookを^{ちようじかんしよう}長時間使用しないときは、
^{こしょう}故障のおそれがあるので、シャットダウンするよう
にしましょう。