

1年生学年だより

令和6年4月8日(月)
板橋区立板橋第四小学校
第1学年 学年便りNo.1

ご入学おめでとうございます

新芽が芽吹く春本番の日、健やかに成長されたお子さまが入学の日を迎えられたことを、心よりお慶び申し上げます。これから始まる学校生活で、多くの友達と豊かに関わり、元気いっぱい成長してほしいと願っています。

学校では、全職員が責任をもって、大切なお子さまをお預かりいたします。小学校という新しい世界へ一歩を踏み出した子どもたちが、早く学校生活に慣れ、安全で楽しい毎日が送れるよう、私たち担任も全力を尽くしてまいります。

なお、学習予定や大事な連絡についてはしばらくは紙面のお便りでお知らせします。学校と家庭とを結ぶ大事なお便りなので、目を通してください。その後は、タブレットのクラスルームを毎日ご確認ください。毎月の学校便りもホームページで月始めにご確認ください。学校と家庭が協力し合って、子どもたちの成長を見守り励ましていきたいと思っております。保護者の皆様のご理解とご協力をよろしくお願いいたします。

よろしくおねがいします

1組

2組

3組

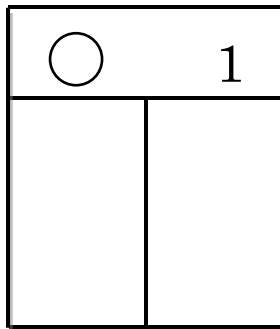
おねがい

- ◇欠席、遅刻等の連絡は、8時半までに本校ホームページからお願いします。連絡帳に理由を書いて、きょうだいや同じ登校班の方などに預けることもできます。電話での連絡は、緊急時以外にご遠慮ください。
- ◇児童一人での登下校は、事故の原因になります。遅刻の場合は保護者の方が教室まで同伴し、担任に引き渡してください。また、早退の場合は、保護者の方のお迎えをお願いいたします。
- ◇担任に伝えたいことがありましたら連絡帳に書いて、学校に着いたらすぐに担任に見せるようにお子さまにお声かけください。
- ◇班で登校している際は、忘れ物をして取りに戻らないように伝えてください。
- ◇しばらくの間、固定の時間割は決めません。学年だよりを確認してお子さまと一緒に準備してください。
- ◇お子さまが帰宅後、連絡袋の中の手紙などを毎日確認してください。そして、4月中にはお子さまが自分で出すように習慣付けてください。ご家庭から学校への提出物やプリント類も、連絡袋に入れて持たせてください。(提出できたかどうかをお家でご確認ください)
- ◇学校への提出物は、締め切りより早めに出していただくと助かります。ご協力をお願いします。

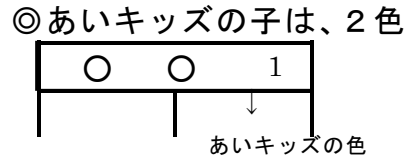
名札とコース別集団下校について

- ・下校は、コース別集団下校となります。

コースについては「入学のてびき」の11・12ページでご確認ください。
明日から集団下校の際に使用しますので、本日配布したシールを名札に貼ってください。
校帽につける黄色い交通安全ワッペンにも、シールを必ず貼ってください。
お子さまにも「何コース」「何色」かを教えてください。
名札の裏面の記入をお願いします。



←ここにシールを貼ってください。



【コースのめやす】

- 赤→平尾交番コース
- 黄→北園コース
- 緑→五中コース
- 青→スカイプラザコース
- 橙→あいキッズコース

行事や下校時刻について

行事予定や下校時刻につきましては、毎月の学校だよりでご確認ください。

保護者会について

4/15日(月) 15:00~16:00

場所：各クラス

学校での子どもたちの様子を知るだけでなく、保護者の方同士がお知り合いになるよい機会です。また、大切な連絡が多くありますので、ぜひご出席ください。なお、やむをえずご欠席なさる方は事前に連絡帳にてお知らせください。配布資料を後日お渡しします。

PTA 推奨服について

1年生は、4月26日(金)まで毎日PTA推奨服で登校します。

1年生ということが、教員、2年生～6年生の子どもたち、地域の方に一目で分かるようにするためです。4月30日以降(連休明け)は、大きな行事や式、お客様が来校するときなどにPTA推奨服を着用します。5月以降のPTA推奨服着用の日は、別途学校便り等でお知らせします。

名札について

名札は、校内だけで着用します。4月は、下校する時に上着のポケットに入れて帰ります。4月30日以降は、教室に置いて帰ります。ご家庭で、名札の安全ピンを付けたり外したりする練習をしておいてください。

連絡カードについて

裏がシールになっている「連絡カード」を入学式で配布しました。お子さまが欠席した場合、近所のお友達に届けてもらう際に、誰に渡せばよいか担任が確認するためのものです。ご記入後、連絡帳表紙裏に貼ってください。

持ち物について

鉛筆は、毎日家で削ってきてください。上ばき、体育着、白衣は、月曜日に持って来て、金曜日に持ち帰り、洗濯してください。（白衣は給食当番のみ）

その際、手提げ袋に、体育着、上履き、白衣を入れてください。月曜日に教室のロッカーに手提げを、置いておきます。手提げ袋を持ち帰った場合は、金曜日までに毎週持ってきてください。

ネームペン（油性）を使いますのでご家庭で用意し、筆箱に入れておいていただくようお願いいたします。

教科書・ノートについて

図工・音楽・書写・生活・道德の教科書は11日（木）に記名を確認した後、教室に置いておきます。国語と算数のノートも11日に持ってきた後は使うまで学校で保管します。

水分補給について

水分補給のために、毎日水筒を持参させてください。中身は、水かお茶を入れてください。また、蓋がしっかりと閉まっていなくて中身がこぼれてしまうことがあります。大切な学用品や持ち物が濡れてしまいますので、自分でしっかりと蓋が閉められるようにご家庭で練習してください。

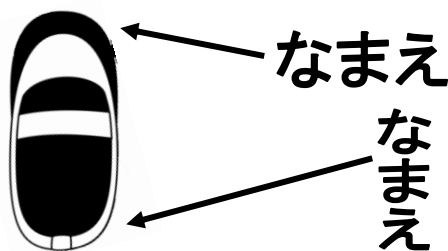
道具箱について

【道具箱の中に入れるもの】

クレヨン・色鉛筆・のり（スティックのり）・算数ブロック（持ち物でお知らせした日に持って来てください。）・はさみ

記名について

油性マジックを使って、ひらがなで名前を書いてください。見やすいところに大きくはっきりとお書きください。道具箱（ふたと本体）、算数ブロック（ブロック1つ1つ）、文房具（ばらばらになると分からなくなるので、キャップの部分などにも）にお書きください。服・下着・くつ下・上ばき・運動靴等にもお書きください。（着替えた後、シャツやくつ下が落ちていて、持ち主が分からなくて困ることがありますのでお願いします。）鉛筆は1本ずつ、名前をお書きください。上ばきにはかかとと前面の2か所にお書きください。（下図参照）よろしくお願いします。



学習の予定

	1校時	2校時	3校時	4校時	持ち物・その他
	8:50~ 9:35	9:40~ 10:25	10:45~ 11:30	11:35~ 12:20	
8日 (月)		入学式 教室・靴箱の位置	担任の名前 教科書配布 写真撮影		○配布された物にはすべてご 記名ください。お手数ですが よろしくお願いします。
9日 (火)	がっきゅうかつどう ロッカーの位置 あいさつ・返事の仕方 いすの座り方・立ち方 トイレ・水飲み場・靴箱の使い方 朝の支度・帰りの支度 コース別下校の仕方		こくご あいさつや返事 をしよう。 自己紹介をしよう。 【毎日の持ち物の中身】 筆箱・連絡帳・連絡袋・自由帳 下敷き・校帽・名札・ハンカチ ティッシュ		○毎日の持ち物 (記名済のもの) ○防災頭巾 【筆箱の中身】 定規 2BかBの鉛筆(5本) 赤青鉛筆・ネームペン 消しゴム(白・無地)
10日 (水)	がっきゅうかつどう 記名調べ チャイムと約束 東	こくご 鉛筆の持ち方・ 使い方 運筆の練習	せいかつ 並び方・廊下の 歩き方の練習 「学校探検」 (校舎内)		○毎日の持ち物 ○ぞうきん1枚(記名はせずに持 ってきてください。) ○道具箱 (クレヨン・色鉛筆・のり ・はさみ) ○体育着 (学校に置いて帰ります)
11日 (木)	がっきゅうかつどう 道具箱の使い方 校歌の練習	せいかつ 「学校探検」 (校庭)	ぎょうじ 一年生を迎え る会	さんすう 教科書の開き 方	○毎日の持ち物 ○記名した教科書、ノート を全部持ってくる。
12日 (金)	こくご 自分の名前を かこう	どうとく たのしいがっこう	しんたい そくてい 体育着に着が える	がっきゅうかつどう 給食の準備や 片付けの仕方	○毎日の持ち物 ○給食袋(ランチョンマ ット、口ふきタオル、マ スク) ※給食開始 ○国語の教科書 ○手さげ ○オレンジファイル(提出 する保健書類) 就学援助費受給希望調査 全員提出

※下校時刻は、学校だよりの行事予定欄でご確認ください。