




わかぎしょう がくしゅう きほん
若木小 学習の基本ルール

じかん 時間	ないよう 内容	基本とするルール ○そのための例
授業前	<p>準備</p> 	<p>(1) 学習がスムーズに進められるように準備します。</p> <ul style="list-style-type: none"> ○ 学習用具を机の上に出して、着席して待つ。(基本は、教科書、ノート、筆箱、下敷きなど) ○ (4年生以下)筆箱に入れておく物(筆箱は無地、飾りがついていないもの、缶ペンやファスナー式×) ○ 鉛筆5本程度、赤鉛筆・青鉛筆・ネームペン各1本。 (ボールペン、カラーペン、いわゆるシャープペンシル×) ○ 消しゴム(白いもの○、においつき×) ○ 定規(筆箱に入る長さ、線を引いたり長さを測ったりする機能以外の機能がついているものは×) <p>※鉛筆や赤青鉛筆は、家で削っておきます。</p> <p>※筆記用具について(5、6年生のみ)学習に使う目的であれば、ボールペン・カラーペンを持ってきても良い。それにともない筆箱を箱形ではなく、ソフトペンケースにしてもよい。</p>
授業中	<p>始め・終わり</p> <p>よいしせいのあいことば</p> 	<p>(2) 授業への切り替えのためにあいさつをします。</p> <ul style="list-style-type: none"> ○ 気持ちの切り替えをするために、始めと終わりにチャイムの合図で起立してあいさつする。 <p>《始めのあいさつ》</p> <p>「起立。」立つ。(いすを静かに扱う。)</p> <p>「これから○時間目の学習を始めます。」『はい。』</p> <p>『よろしくお願ひします。』言い終わってから礼。きちんと顔をあげる。</p> <p>「よろしくお願ひします。」(先生)</p> <p>「着席。」座る。(いすを静かに扱う)</p> <p>《終わりのあいさつ》</p> <p>「起立。」立つ。(いすを静かに扱う)</p> <p>「これで○時間目の学習を終わります。」『はい。』</p> <p>『ありがとうございました。』言い終わってから礼。きちんと顔をあげて止まる。</p> <ul style="list-style-type: none"> ○ 姿勢よく座る。 <div data-bbox="1186 1142 1648 1305" style="border: 1px solid black; padding: 5px;"> <p>語先後礼(ごせんごれい)</p> <p>相手の目を見て、あいさつの言葉を言ってから、おじぎをする</p> </div> <div data-bbox="1606 964 1984 1662"> </div>
	<p>学習中の机の上</p> 	<p>(3) 授業に必要なものを考え準備します。</p> <ul style="list-style-type: none"> ○ 学習に必要なものを机の上に出す。 ○ 学習用具は、机からはみ出したり落ちたりしないように置く。 ○ 削りかすや消しゴムのかすは、授業が終わってから捨てに行く。 ○ 音読は本を立てる(声がとどきます)
	<p>話の聞き方</p>	<p>(4) 相手の伝えたいことが理解できるように聞きます。</p> <ul style="list-style-type: none"> ○ 話す人の方を向いて聴く。 ○ 最後までだまって聴く。 ○ 授業中は話す場面と考える場面を切り替える ○ 必要のないときは、席を離れない。 <div data-bbox="1501 1676 1963 2003"> </div>
	<p>発表・話し方</p>	<p>(5) 相手に伝わるように話をします。</p> <ul style="list-style-type: none"> ○ 意見があるときは、だまって、手をあげる。 ○ 指名されてから話す。(指名されたら「はい」と返事。静かにいすを入れてから話す。) ○ みんなに聞こえる声で、はっきり話す。 ○ グループ学習では、ちょうどよい声の大きさを考えて話す。
授業後	<p>片付け</p> 	<p>(7) 次回の授業で、すぐに学習できるようにしておきます。</p> <ul style="list-style-type: none"> ○ 使った物を元に戻す。 ○ みんなで使った物は協力して片付ける。 ○ 机の中や道具箱の中を整理整頓する。 ○ 次の授業時間の準備をする。 <div data-bbox="1176 2656 1753 2819" style="border: 1px solid black; padding: 5px;"> <p>全員が気持ちよく、落ち着いて学習できる教室づくりに協力してね! さくらこより</p> </div> <div data-bbox="1764 2448 2068 2878"> </div>

今後、ルールの見直しは、児童会と一緒に考えて