

新1年生保護者様

コロナ禍のため、入学に必要なものを早めに知りたい方もいらっしゃると思いますので、入学説明会の資料の一部を掲載しました。ご参考になさってください。再度、入学説明会のときに詳しくお伝えします。1, 2については内容が変更になる可能性もありますので、ご了承ください。

教材や学用品について

1 学校で配付するもの（支給されたり、お祝いでいただいたりする予定です。）

- ①教科書（国語、算数、生活、図工、音楽、書写）
- ②ノート（国語、算数）※PTAより寄贈予定
- ③黄色のワッペン（交通事故傷害保険付き）
- ④ランドセルカバー
- ⑤名札（1学期のみ使います）
- ⑥防犯ブザー
- ⑦保護者・ご家族用名札用紙 ケース（1名分）はPTAより寄贈予定

2 学校で一括購入するもの（代金は、後日集金いたします。）

- ①連絡帳（表紙裏ページに登校班・班長記入）、連絡袋（マジック等で記名）
- ②道具箱
- ③粘土（ケース入り）、粘土板
- ④あさがおセット（種、植木鉢、支柱、土など）
- ⑤自由帳
- ⑥ワーク、ドリル類
- ⑦算数セットなど
- ⑧ネームペン（油性）
- ⑨その他必要な物

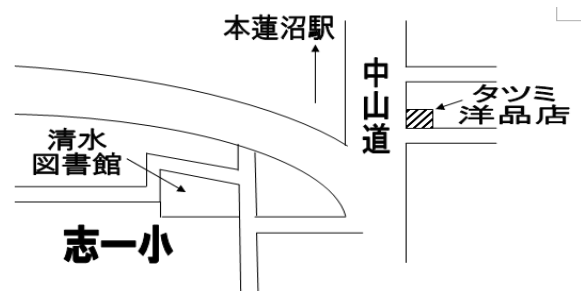
この内容は、今年度のものです。
4月以降変更することがあります。
ご承知おきください。

3 家庭で購入するもの

①入学前に用意するもの

- ・ランドセル
- ・校帽（コース別のリボンをつける。）
- ・筆箱（金属製でないもの、箱型、鉛筆削りなし）
 - * えんぴつ（2Bを4本、4Bを1本）
 - * 赤えんぴつ
 - * 青えんぴつ
 - * 消しゴム（白くて、四角い物）
- ・クレパス（16色）
- ・色えんぴつ（12色）
- ・下敷き（無地）
- ・上履き（白）、上履き入れ

各自販売店などでお求めください。
ただし、校帽はタツミ洋品店（03-3960-1514）のみで扱っています。




〈上履きの記名の仕方〉

- * 2学期以降名札の代わりとなりますので、
前面とかかどに氏名、学年、学級名を油性ペン
で書きます。
- * 記名は、ひらがなで。

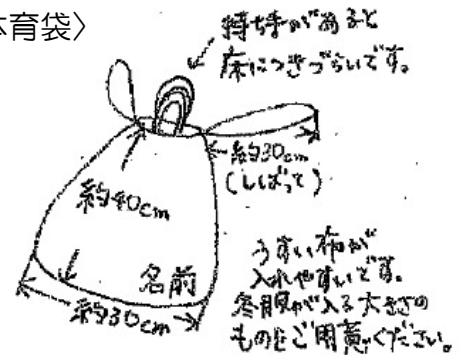
- ・給食袋、マスク、ランチョンマット（縦40×横60cm程度、市販の物可）
- ・はさみ、セロハンテープ、のり（水のりタイプ・内ぶたを取る）
- ・雑巾2枚（うち1枚はループを付けて、記名します。）
- ・ハンカチ・ちり紙（毎日身に付けます。）
- ・縦長の手提げ（道具箱が入る位の大きさ・約縦40×横30cm）
- ・体育着、体育着袋、赤白帽
 - *冬服が入る大きさをご用意ください。
- ・防災頭巾（タツミ洋品店でも購入できます）
 - *すでにお持ちの場合は購入しなくてもかまいません。
 - *防災頭巾カバー（縦35×横40cm程度）は、椅子の背もたれにかぶせる形・ハードタイプが扱いやすいです。

【参考】

〈縦長の手提げ〉



〈体育袋〉



②入学後に用意するもの

- ・鍵盤ハーモニカ
 - *すでにお持ちの場合は購入せず、そちらをお使いいただいてもかまいません。（後日購入する物）
- ・水着セット（5月ごろプリントを配付）
- ・その他必要な物は、入学後、学年だより等で連絡します。

4 その他

- ①持ち物には、全てひらがなで名前を書いてください。
 - *鉛筆やクレパスなどは、一本一本に記名をお願いします。
 - *ケースがある物は、入れ物だけでなく、ふたにも記名をお願いします。
- ②普段身に付けてくるハンカチやシャツ、靴下などの衣類などにも、お子さんの分かる場所に名前を書いてください。
- ③文房具類は、使いやすい物を購入してくださるようお願いいたします。
キャラクターものや遊びにつながるものは避けてください。無地のものを基本とします。
遊びにつながるようなものは持たせないようお願いいたします。