



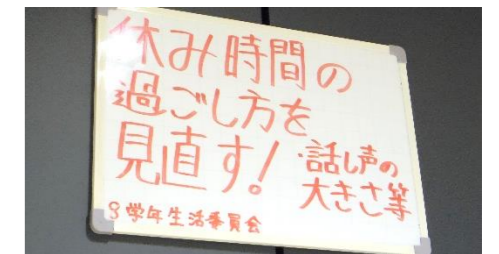
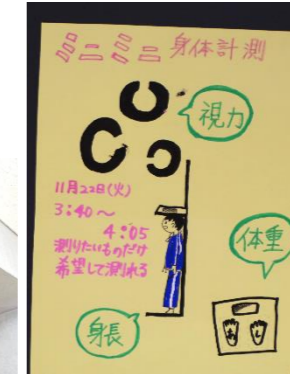
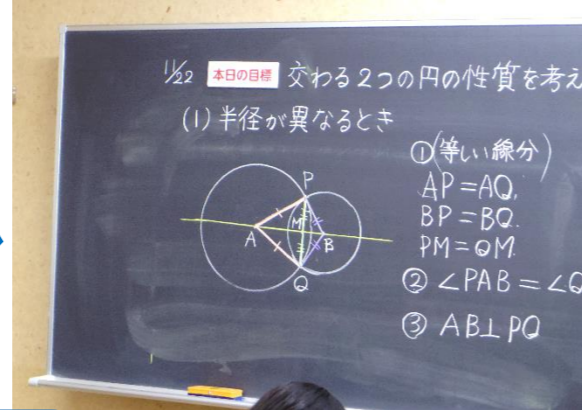
11月22日（火） 授業風景

この日の5校時の一部の7年生は、数学「交わる2つの円について調べよう」でした。交わる点を確認して、直線を引くと……。折りたたんで重なるようになる点は……。頭の中で、図形を折りたたんでいる人もいるのでは？

数学教科リーダーから、ヒンメリの紹介と制作した作品を展示しています。また、今週は保健委員会がミニニ身体計測を各学年に日程を組んで行いました。身長計はだ大人気でした。



交わる点と対称軸によって、辺の長さや角度が同じになるものを確認しました。



電子黒板がコンパスの動きを再現して、交わる点を確認できます。コンパスの使い方もコツがあります。図形はよく問題を読み取って、何を求めなければいけないかをしっかり捉える必要があります。

春は、あけぼの。
 やうやう白くなりゆく山ぎは、すこしあかりて、紫だちたる雲の、細くたなびきたる・・・
 雅子先生の8年生の国語では「枕草子」の暗唱を季節毎に確認していました。

大野先生の8年生の地理「多様な自然が見られる地域」です。九州地域の地形や特色について学んでいました。温泉もあります。これからの季節はさらに魅力的な場所ですね。電子黒板でのマーカー部分も見逃さず、しっかりと印を付けていました。

