

令和3年6月10日

中台中学校保護者 様

板橋区立中台中学校
校長 宮澤 一則

新型コロナウイルスの感染防止対策について（お願い）

日頃から、新型コロナウイルスの感染防止対策にご協力いただき感謝しております。今回、いくつかの課題が出てきました。これらに対応するため、教職員においては、毎朝や放課後の消毒をはじめ、給食指導や校内生活等で、今まで以上に感染防止に努めているところです。

さらに感染防止対策を進め、校内で感染が起こらないようにするためには、保護者の皆様の協力が不可欠です。

つきましては、次に示す内容について保護者の皆様に、ご協力をお願いいたします。多くのお願いで、誠に恐縮ですが、感染防止のためですので、よろしくお願いいたします。

<ご協力いただきたい内容>

- 1 毎日、清潔なハンカチ・ティッシュ・ランチョンマット・水筒を必ず持たせてください。
- 2 ロッカーに予備として、ハンカチ1枚・マスク1枚を置くため、それぞれをビニール袋に入れて持たせてください。
- 3 体調不良の場合はすぐに早退させるため、連絡の取れるようにしてください。連絡を取りやすい新たな連絡先などがございましたら教えてください。
また、学校からの留守電や着信がありましたら、至急折り返しの連絡をお願いいたします。急な体調悪化の可能性もありますので、遅くとも30分以内に連絡がつくようにお願いいたします。
- 4 健康観察と体調管理をお願いいたします。めまいや頭痛を訴える生徒の中には寝不足や朝食欠食、水分未摂取など生活面の影響も見られます。抵抗力も低下しますので、しっかりと学校生活に参加できるよう、ご家庭でのサポートをお願いいたします。
- 5 汗を拭くときなどにも、感染の危険性があります。登校時や体育後は冷房を強めるなどの調節をとるため、寒く感じる生徒はジャージの上下を持たせてください。
- 6 健康観察表に同居者の健康状態を記入していただくよう、検討しています。様式が決まりましたら、あらためて連絡させていただきますので、よろしくお願いいたします。
なお、同居者が体調不良の場合でも、生徒は出席停止扱いとなり、欠席とはなりません。
- 7 爪の手入れをお願いいたします。爪が伸びていたり、汚れていたりすることがありますので、常に清潔にしておくように、お願いいたします。
- 8 髪型を整えるようお願いいたします。髪の毛が顔にかかると、手で髪の毛を触り、その手からウイルスが皮膚に付くことがあります。

*「生徒の皆さんへ 感染予防対策について」という文書を生徒に配布いたしました。こちらも参考にしてください。

【担 当】

板橋区立中台中学校
副校長 中野 英水
電話 03-3932-6357

生徒の皆さんへ




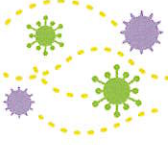















感染予防対策について

板橋区立中台中学校

新型コロナウイルス感染症に対し、今まで以上に感染予防に力を入れていきます。具体的には、下の通りです。

生徒の皆さんには、いろいろと不便なことや今までと異なり守っていくことが大変なこともあるでしょうが、安心安全な学校生活をおくることができるように、全員で感染予防対策を進めていきましょう。一人一人の協力がが必要です。真剣に考えて全員で取り組みましょう。

場面	対策
常時	<ol style="list-style-type: none"> 常に、適切にマスク着用 鼻までしっかり覆う、隙間ができないように、緩い場合はひもやサイズを調整。 ※予備のマスクとハンカチ・ティッシュをそれぞれビニール袋に入れて、ロッカーに1枚以上入れておく。 手洗い 登校後、給食の前、トイレの後、体育や特別教科など作業後、床や壁を触った後、くしゃみや咳などで口を覆った後(マスクの上からでも) ※石けんで指先・指の間を中心に15秒以上こすり洗いしてから水で洗い流す ※手洗い後は清潔なハンカチなどで水分をしっかりと拭き取ることが汚染予防のポイント 手指消毒(手洗いでも可) マスクを触った後、髪の毛や顔を触った後、共有の物品を触った後、教室移動後。 体調不良時の対応 発熱等の風邪症状(頭痛、だるさ、のどの痛み、腹痛などを含む)時は出席停止。早退も出席停止。精神的な要因を含めて体調不良時はすべて早退とする 毎朝、生徒が手を触れる場所の消毒(職員が実施) 手すり、ドアノブ、蛇口 ハンカチ、ランチョンマット、水筒の持参 爪を切り、短くきれいにしておく。 生徒同士の間隔を常に空けるよう意識させる。(並ぶときなど) 髪が長いと顔にかかり、髪の毛や顔に手が触れるので、しっかりと髪型を整える。
登校時	<ol style="list-style-type: none"> 体温測定、健康観察表の記入・提出の徹底 ※健康観察票を必ず持ってくる。<u>忘れた場合はやりとり帳に記入せず、登校後学校で1日分の記録用紙に記入。</u> ※家族の体調等の記入欄も忘れずに！(後日配布します) 登校後の石けんでの手洗い、清潔なハンカチでの拭き取り。 教室でハンカチ、ティッシュ、水筒の持参を確認。ハンカチ等を持って挙手するなど。 現在の体調確認。<u>軽度でも体調不良(だるい、のどが痛い、頭痛等)時はすぐに申し出るよう指導。すぐに早退。</u> 登校中も会話をせずに、集団にならないようにする。
授業中	<ol style="list-style-type: none"> 常時、適切にマスク着用(鼻までしっかり覆う、隙間ができないように)。 整列時は片手間隔の距離をとることを指導・習慣づけ。 物の貸し借りは禁止。 共有の物品を使用する際は、使用の前後に手指消毒。 後ろを振り向くなど、近距離及び対面での会話は禁止。 体育の授業等でマスクをはずす場合は、声を出さない、周りに人がいないことを確認。

<p>休み時間</p>	<ol style="list-style-type: none"> 1 適切にマスク着用。マスクがずれたら付け直して手指消毒。 2 水分摂取時はマスクを取るので声を出さない。 3 体を接触させるコミュニケーションを控える。 4 大声を出さない。 5 髪の毛や顔に触れない。触れた後は手洗い、または消毒。 6 校庭や廊下で遊んだ後は手洗い。 7 ふざけあったり、床に座ったりしない。 																
<p>給食時</p>	<table border="1"> <tr> <td data-bbox="316 584 427 622">給食前</td> <td data-bbox="443 421 1228 584"> <ol style="list-style-type: none"> 1 石けんで手洗い、ハンカチで拭き取り 2 給食当番と教員は確実にエプロン・三角巾の着用 3 配膳前にワゴンをきれいに拭く。 3 給食当番(教員も)は手指消毒をしてから、トレーやトング、食缶に触る。 </td> <td data-bbox="1228 421 1441 584">  </td> </tr> <tr> <td data-bbox="316 786 427 824">喫食時</td> <td data-bbox="443 584 1228 786"> <ol style="list-style-type: none"> 4 給食を受け取る際も、まず手指消毒をしてから。 5 配膳の間、待っている生徒は座って黙って待つ。 6 なるべく机の横を通らず、廊下側、窓側から自席に着く。 7 机全体を覆える大きめのランチョンマットを必ず敷く。 </td> <td data-bbox="1228 584 1441 786">  </td> </tr> <tr> <td data-bbox="316 898 427 936"></td> <td data-bbox="443 786 1228 898"> <ol style="list-style-type: none"> 8 全員配膳が終わった段階ですぐに(口をつけない段階で)、<u>おかわりの生徒は配膳台のところに行き、教員が調整する(減らすのはなし)。その後の調整はなし。調整後全員で「いただきます」。</u> </td> <td data-bbox="1228 786 1441 898">  </td> </tr> <tr> <td data-bbox="316 1077 427 1115">給食後</td> <td data-bbox="443 898 1228 1077"> <ol style="list-style-type: none"> 9 素手で触った果物やパン、ゼリーやホイル容器に入った料理は、食べる前でも戻させない。 10 座って黙食。同じ方向を向いて食べる。 </td> <td data-bbox="1228 898 1441 1077">  </td> </tr> <tr> <td data-bbox="316 1077 427 1189"></td> <td data-bbox="443 1077 1228 1189"> <ol style="list-style-type: none"> 11 一人ずつ順に、自分の食器は自分で片付ける。 12 クラスワゴンをきれいに拭く。 13 必ず石けんで手洗いする。 ※食べ終わった食器類や手、残菜には唾液がついているため。 </td> <td data-bbox="1228 1077 1441 1189">  </td> </tr> </table>	給食前	<ol style="list-style-type: none"> 1 石けんで手洗い、ハンカチで拭き取り 2 給食当番と教員は確実にエプロン・三角巾の着用 3 配膳前にワゴンをきれいに拭く。 3 給食当番(教員も)は手指消毒をしてから、トレーやトング、食缶に触る。 		喫食時	<ol style="list-style-type: none"> 4 給食を受け取る際も、まず手指消毒をしてから。 5 配膳の間、待っている生徒は座って黙って待つ。 6 なるべく机の横を通らず、廊下側、窓側から自席に着く。 7 机全体を覆える大きめのランチョンマットを必ず敷く。 			<ol style="list-style-type: none"> 8 全員配膳が終わった段階ですぐに(口をつけない段階で)、<u>おかわりの生徒は配膳台のところに行き、教員が調整する(減らすのはなし)。その後の調整はなし。調整後全員で「いただきます」。</u> 		給食後	<ol style="list-style-type: none"> 9 素手で触った果物やパン、ゼリーやホイル容器に入った料理は、食べる前でも戻させない。 10 座って黙食。同じ方向を向いて食べる。 			<ol style="list-style-type: none"> 11 一人ずつ順に、自分の食器は自分で片付ける。 12 クラスワゴンをきれいに拭く。 13 必ず石けんで手洗いする。 ※食べ終わった食器類や手、残菜には唾液がついているため。 		
給食前	<ol style="list-style-type: none"> 1 石けんで手洗い、ハンカチで拭き取り 2 給食当番と教員は確実にエプロン・三角巾の着用 3 配膳前にワゴンをきれいに拭く。 3 給食当番(教員も)は手指消毒をしてから、トレーやトング、食缶に触る。 																
喫食時	<ol style="list-style-type: none"> 4 給食を受け取る際も、まず手指消毒をしてから。 5 配膳の間、待っている生徒は座って黙って待つ。 6 なるべく机の横を通らず、廊下側、窓側から自席に着く。 7 机全体を覆える大きめのランチョンマットを必ず敷く。 																
	<ol style="list-style-type: none"> 8 全員配膳が終わった段階ですぐに(口をつけない段階で)、<u>おかわりの生徒は配膳台のところに行き、教員が調整する(減らすのはなし)。その後の調整はなし。調整後全員で「いただきます」。</u> 																
給食後	<ol style="list-style-type: none"> 9 素手で触った果物やパン、ゼリーやホイル容器に入った料理は、食べる前でも戻させない。 10 座って黙食。同じ方向を向いて食べる。 																
	<ol style="list-style-type: none"> 11 一人ずつ順に、自分の食器は自分で片付ける。 12 クラスワゴンをきれいに拭く。 13 必ず石けんで手洗いする。 ※食べ終わった食器類や手、残菜には唾液がついているため。 																
<p>清掃時</p>	<ol style="list-style-type: none"> 1 ほこりを巻き上げないように静かに奥から掃き、ゴミ箱へ。 2 ゴミ捨て 捨ててよいゴミを守らせる。ゴミ箱は教室内の1つに制限。教員が処分する。 3 手指消毒薬の清潔保持 ほこりなどが付着するため、毎日外側を拭き取る。 ※アルコールが出る部分には触れない。 4 生徒が使用した机・イスの消毒 教員が実施する。 																
<p>部活動中</p>	<p>「常時、授業中、休み時間」と同様。</p> <ol style="list-style-type: none"> 1 顧問は、土日等休日の活動時も健康観察票の記入し持参する。 2 活動の前後に石けんでの手洗い指導を徹底、確認。 3 校内での筋トレを行う際は必ずマスク着用。実施後は速やかに手洗い。 																
<p>下校時</p>	<ol style="list-style-type: none"> 1 下校時もマスクの着用を徹底。 2 待ち合わせて帰ることのないようにする。 3 途中でたむろすることなく速やかに下校する。 4 教員が地域巡回を行う。 																
<p>その他</p>	<ol style="list-style-type: none"> 1 不要不急の外出を控える。 2 友達の家で遊ぶ、共に飲食をするなどの行動は控える。 3 毎日の体調管理(早寝、早起き、朝ご飯、水分補給)。 4 使ったハンカチ、ランチョンマット、布製のマスクはそのままにせず、洗濯。きれいな物を準備。 	