


令和8年度 入学予定



新1年生保護者会 資料



目次

- 1 入学を前にして
- 2 学用品について
- 3 スタートカリキュラム
- 4 給食について
- 5 健康管理について
- 6 ことばの教室について
- 7 入学式について
- 8 給食費・就学援助について
- 9 通学区域図・方面別色フェルトについて
- 10 PTAより

板橋区立高島第六小学校

〒175-0082 東京都板橋区高島平1-50-1

TEL 03 (3935) 2550

ホームページ <https://x.gd/87o4J>



高島第六小学校 ホームページ

1 入学を前にして

(1) 高島第六小学校の紹介

- 開校 平成14年（旧高島第四小学校と旧高島第六小学校が統合されて、高島第六小学校が新校として開校しました）
- 施設 冷暖房完備 普通教室のほか、マルチパーパス、ランチルーム、ビオトープ、芝生化された校庭、緑のカーテン等
- 学級数 13学級（令和7年度）
- 教職員数 約40名
- 研究主題 「前のめりに学ぶ児童の育成 ～板橋区授業スタンダードSを架け橋に～」
（令和7年度）のもと、全教職員が授業力の向上と授業改善に努めています。

(2) 楽しい学校生活を送るために

学校は、新しい友だちや先生との生活や学習の場であるとともに、集団での社会生活のルールやマナーを学ぶ場です。そして、楽しく学校生活を送るために、たくさんのルールを身に付けることも大切です。

学校生活が楽しく送れるよう、入学前に次のようなことに取り組んでみてください。できたら、ほめてあげてください。

① 規則正しい生活を身に付ける・・・「早寝・早起き・朝ごはん」

早寝早起きから朝食、排便、登校というリズムをつくっていくことを目標にしてください。

② 一人でトイレに行って用をすませる

トイレットペーパーの使い方、水の流し方など、一人で用をすませられるようにしてください。また、次に使う人のことを考えることも大切です。

③ はっきりと返事ができる

名前を呼ばれたら「はい」と元気よく返事をしたり、「～です」「～ます」を使って話をしたりできるようにします。「せんせい、トイレ」で終わらせず、最後まできちんと話す習慣も身に付けさせます。

④ 身の回りのことが一人でできる

衣服や靴の着脱をする、ぬれた傘をたたむ、着替えたものをたたむ、使ったものは自分で片付けるなど、一人でできるようにします。今から、少しずつ練習させてください。

⑤ 通学路に慣れる

保護者の方と一緒に自宅から高六小の正門まで歩いてみてください。雨の日は、自分で傘を持つことになります。そして、今度は同じ道を通って高六小から自宅まで歩いてみてください。

道順を覚えることはもちろんですが、危険な場所をお子さんと確認して、交通のきまりをしっかり教えてあげてください。

⑥ 友だちと正しく関わるができる

友達の嫌がることをしたり、言ったりしないように教えてください。

「ありがとう」「ごめんなさい」を素直に言えることも大切です。

⑦ 学習態度の基本を身に付ける

学習は入学してから段階を踏みながら行いますが、授業は45分間になりますので、以下のようなことができると入門期の学習にスムーズに入れます。学習態度の基本を意識しながら、家でも取り組んでください。

- ・自分の名前のひらがなが分かる。
- ・話している人を見て、話を最後まで静かに聞く。
- ・集中して取り組む。

(3) 学校生活について

① 登下校

- ・入学式で配布されるワッペンを校帽に付けて、毎日かぶって登下校をします。
- ・いつも同じ道を通ります。(通学路を登校と下校で変えません)
- ・登校時刻は8：15～8：20です。8：15より前に登校しても教室には入れません。時刻を守って登校できるように、家を出る時刻を決めておいてください。
- ・欠席や早退、遅刻をするときは、当日8：15までに、欠席連絡用フォームに入力してください。※欠席連絡用フォームについては、入学時にお知らせします。
- ・早退のときは、保護者の方に教室または保健室までお迎えに来ていただく、遅刻のときは、保護者の方に教室まで付き添いをしていただくことになっています。※いずれの場合も電話による連絡は間違いのもとですので、ご遠慮ください。(緊急の場合や、やむを得ない場合に限り、電話をご利用ください。)
- ・下校時には、寄り道をせず、まっすぐ家に帰ります。

② 服装

- ・一人で着脱できる服装で登校させてください。手洗いを頻繁にしますので、ハンカチはポケットに入れるなど、すぐに使えるようにしてください。
- ・運動靴で登校し、校内では上履きを履きます。

2 学用品について

(1) 各家庭で用意していただくもの

(太字のものは、下記の取扱店でも販売しています)

- ①ランドセル等…………… 背負うタイプであれば、ランドセルでなくてもかまいません。
※下校方面別のフェルトを付ける。
- ② 手提げバッグ…………… ランドセル等に入らない荷物の持ち帰りに使います。
- ③ 上履き、上履き袋… 週末に持ち帰ります。
- ④ 体育着、赤白帽、体育着袋… 週末に持ち帰ります。
- ⑤ 防災頭巾、カバー… 椅子の背に取り付けます。学期末に持ち帰ります。
- ⑥ 校帽…………… いつも身に付けて登下校します。
- ⑦ ふで箱…………… 無地もしくは落ち着いた色柄のオーソドックスな箱形が望ましい
- ⑧ ふで箱の中身・鉛筆(2B 4～5本、毎日家で削る) 赤鉛筆(1本)
消しゴム(1個、消しやすくシンプルなもの、におい無し)
- ⑨ はさみ(先がまるいもの) ⑩セロテープ
- ⑪ 給食セット(給食袋、ランチョンマット、給食用ハンカチ)
- ⑫ ハンカチ、ティッシュ、マスク… 毎日持ってきます。

英文堂(えいぶんどう)

【住所】 板橋区高島平1-22-2 <西台中学校のすぐ北側>
【TEL】 03(3933)4815

※上履き、体育着、赤白帽、防災頭巾、防災頭巾カバーは、他店でも購入できます。

(2) 学校で一括購入するもの

- ①各種ノート
- ②クレヨン
- ③クーピーペンシル
- ④ねん土
- ⑤道具箱
- ⑥連絡帳、連絡袋
- ⑦下敷き
- ⑧ネームペン
- ⑨液体のり

※持ち物には、どんなに小さいものでも全てにひらがなで記名してください!!

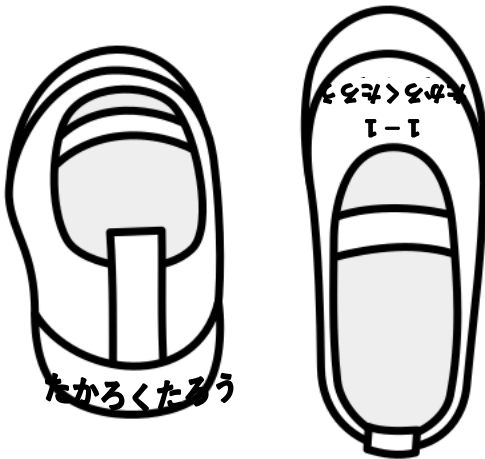
※入学後、板橋区より Chromebook が一人一台貸与されます。

体育着

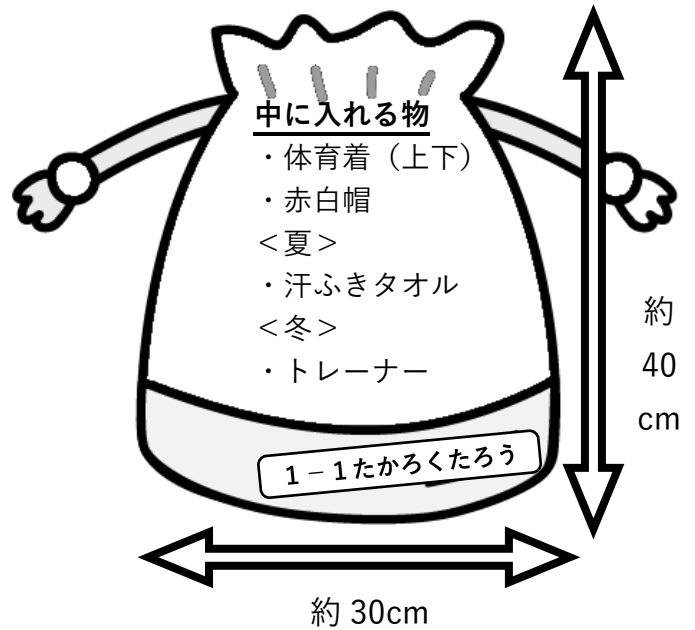
校章なしでもよいです。



上履き



体育着袋

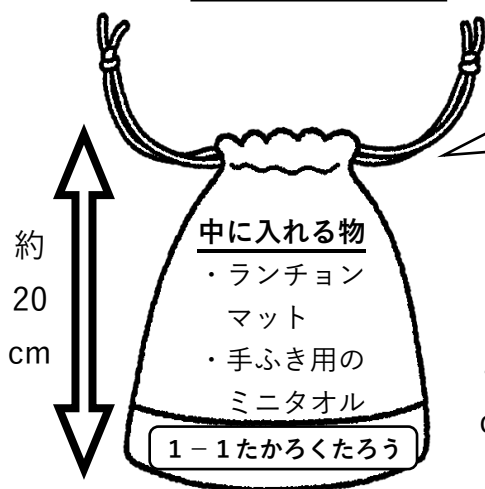


名前はひらがなで大きく書いてください。

高六小には名札がありません。すぐに名前が分かるように、お子さんと向かい合った人が読める向きで書いていただくことをおすすめします。

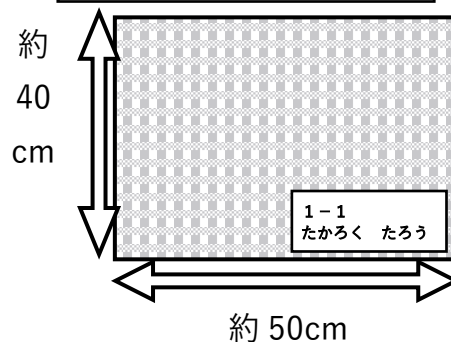
クラスは入学式後に書いてください。

★給食袋

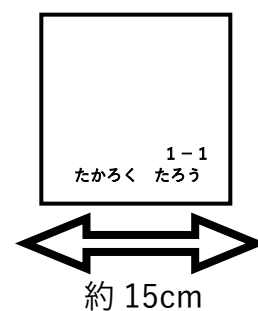


机の横にかけるので、ひもは長くしないでください。袋を閉じたときに 15cm 程度になるとよいです。

★ランチョンマット



★ミニタオル



給食セットは、袋・中身とも毎日きれいな物を持たせてください。そのために、数セット用意しておくといよいです。

3 スタートカリキュラム (いたばしスタートカリキュラム単元群「わくわく 1 年生」)

ー生活科・各教科・道徳・学級での指導（遊び、学校生活のスキルを含む）ー

第 1 期（児童の学校生活への適応を中心に）					
	1 日目	2 日目	3 日目	4 日目	5 日目
朝	<div>入学式</div>	単元群「わくわく 1 年生」			
1		○朝のしたくをしよう ※6 年生と一緒に ↓ ☆おはようって言おう ・おはようの歌 ↓ ☆はいって言おう ・手遊び歌、ゲーム ・返事のしかた ・健康観察 <学級活動> ↓ ○たのしいがっこう <道徳> ↓	○朝のしたくをしよう ↓ ☆おはようって言おう ・おはようの歌 ↓ ☆朝の会をしよう ・手遊び歌、ゲーム ・返事、健康観察 ・朝の会の流れ <音楽> ↓ ○もじをかくしせい かきやすいもちかた えんぴつでかいて みよう <書写> ↓ ○歌で友達をつくろう ・手遊びやじゃんけん列車の遊びなど ・春の歌、校歌など ※体育館やマルチパーパスで <音楽>	○朝のしたくをしよう ↓ ☆朝の会をしよう ・おはようの歌 ・返事、健康観察 ・朝の会の流れ ○友達と歌おう ・手遊び歌や校歌、春の歌 <音楽> ↓ ○お話を読んでね ・絵本読み聞かせ <国語> ↓ ○どんな絵が好きかな ・絵本の挿し絵や教科書を見て好きな絵、やりたいことを話す。 <図工>	○朝のしたく・朝の会をしよう ↓ しゅうだんこうどう かけっこあそび <体育> ☆言葉遊びや伝言ゲームをしよう ・しりとりや頭文字で言葉集めゲーム ・ルールを守り発言する <学級活動> ↓
2		○教室のそばを探検しよう ・トイレや水飲み場、靴箱に行く ・位置や使い方を確かめる <生活>	○歌で友達をつくろう ・手遊びやじゃんけん列車の遊びなど ・春の歌、校歌など ※体育館やマルチパーパスで <音楽>	○どんな絵が好きかな ・絵本の挿し絵や教科書を見て好きな絵、やりたいことを話す。 <図工>	○校庭を探検しよう ・校庭を歩く ・学級園やピオトープ ・固定遊具 ・動植物さがし <生活>
中休み		↓ ○トイレに行こう、手洗いをしよう <中休み> ↓	↓ ○トイレに行こう、手洗いをしよう <中休み> ↓	↓ ○トイレに行こう、手洗いをしよう <中休み> ↓	↓ ○内遊び 自由帳に絵をかこう トイレ・手洗い <中休み> ↓
3		○帰りの準備をしよう ・帰りのしたく ・連絡帳や配布物 ・手紙のしまい方 <学級活動> ↓ ☆さようならをしよう ・さよならの歌 <学級活動>	○なかよし なかまあつめ 物の個数の多少の比べ方<算数> ↓ ○帰りの準備 ・さようならをしよう ・帰りのしたく ・さよならの歌	○鉛筆で書いてみよう ・鉛筆の持ち方 ・姿勢 ・線をなぞる、自分の名前を平仮名で書く <書写> ↓ ○みんなで食べよう ・給食の準備や片付けの仕方 ・食事のマナー ・給食当番の仕事 ・いただきますやごちそうさまのあいさつ ○帰りの準備 ・さようならをしよう ・帰りのしたく ・さよならの歌 ↓ ○安全に下校しよう ・整列やあいさつ ・道路の歩き方 <学級活動>	○校庭に何があるかな、見つけたことを話そう <生活> ↓ ○好きなものなあに ・校庭で見つけたものや好きなものをクレヨン等で絵を描く <図工> ↓ ○みんなで食べよう ・給食の準備や片付けの仕方 ○帰りの準備をして安全に下校しよう ・帰りのしたく、帰りの会 ・あいさつ <学級活動>
4		○今日から高六小の 1 年生 ・担任紹介 ・配布物の確認 ・明日の連絡			

	第2期（児童の学習活動への適応を中心に）				
	6 日 目	7 日 目	8 日 目	9 日 目	1 0 日 目
朝	単元群「わくわく1年生」				
1	○朝のしたくをしよう ↓ ○朝の会をしよう ＜学級での指導＞ ○ひらがな「つ」 なまえをかこう ＜国語＞	○朝のしたく・朝の会 をしよう ↓ ○友達と歌おう ・春の歌、校歌、迎 える会の歌 ＜音楽＞	○朝のしたく・朝の会 をしよう ↓ ○友達と歌おう ・春の歌、校歌、迎 える会の歌 ＜音楽＞	○朝のしたく・朝の会を しよう ↓ ○1年生を迎える会 でお兄さん、お姉さん と仲良くなろう ・1年生を迎える会 ・校歌や迎える会の 歌を歌う ＜音楽＞	○朝のしたく・朝の会 をしよう ↓ ○お話を読んでね ・絵本読み聞かせ ＜国語＞
2	↓ ○おはなしよんでね ・紙芝居読み聞かせ ＜国語＞ ↓ ○見つけた春を教えて あげよう ・校庭や通学路で見 つけた春を話す ＜国語＞	↓ ○お話を読んでね ・紙芝居読み聞かせ ＜国語＞ ↓ ○校庭で遊ぼう ・体育着への着替え ・着替えのしま ・整列のしかた ・トラックや校庭の 外周を走る ・鬼あそび ＜体育＞	↓ ○お話を読んでね ・絵本読み聞かせ ＜国語＞ ↓ ○1年生の友達を増や そう ・名刺づくり ・あいさつの練習 ・学年での名刺交換 ※迎える会の歌を全 員で歌う ＜国語＞	↓ ○お話を読んでね ・絵本読み聞かせ ＜国語＞ ↓ ○楽しかったこと、教 えてあげる ・友達と楽しくあそん だことを話す ＜国語＞	↓ ○お話を読んでね ・絵本読み聞かせ ＜国語＞ ↓ ○たのしいがっこう これからの学校生活 への期待を膨らませ、 学校の生活を楽しも うとする態度を育て る＜道徳＞
中 休 み	↓ ○内遊び（自由帳に 絵などををかく） トイレ・手洗い ＜中休み＞	↓ ○内遊び（自由帳に 絵などををかく） トイレ・手洗い ＜中休み＞	↓ ○内遊び（自由帳に 絵などををかく） トイレ・手洗い ＜中休み＞	↓ ○内遊び（自由帳に 絵などををかく） トイレ・手洗い ＜中休み＞	↓ ○内遊び（自由帳に 絵などををかく） トイレ・手洗い ＜中休み＞
3	↓ ○部屋を探検しよう ・1年生のとなりの教室、 保健室、体育館、図書 室、6年生の教室等 ※授業の様子も見せても らう ＜生活＞	↓ ○いくつあったかな ・校庭で見つけた植 物、生き物などの名 前を教え合う ・遊具や咲いていた花 の数を数える ＜算数＞	↓ ○仲間を集めよう ・指定された観点で 仲間を集めるゲー ム ・教科書でも仲間集 めができることを 確かめる ＜算数＞	↓ ○いろいろな部屋へ行 ってみよう ・校長室 ・職員室 ・給食室 ・他学年の教室 ・専科教室 ※作業や授業の 様子を見る ＜生活＞	↓ ○体育館で遊ぼう ・教室移動の仕方 ・体育館での整列 ・体育館の中を1周 する ・平均台やマットなど を使った遊び ＜体育＞
4	↓ ○お話を読んでね ・絵本読み聞かせ ＜国語1/3＞ ○みんなで食べよう ・給食の準備や片付 けの仕方 ・食事のマナー ・給食当番の仕事 ・いただきますやごち そうさまのあいさつ ＜学級活動＞ ○帰りの準備をして安 全に下校しよう	↓ ○お話を読んでね ・絵本読み聞かせ ＜国語1/3＞ ○みんなで食べよう ・給食準備 ・給食当番の仕事 ・順序よく並ぶ ・いただきますやごち そうさまのあいさつ ・おかわりの仕方 ＜学級活動＞ ○帰りの準備をして安 全に下校しよう	↓ ○教室をきれいにかざ ろう ・安全なはさみの使 い方 ・1枚の紙を回しな がらはさみで切る ・作品をつるし、教 室を飾る ＜図工＞ ↓ ○みんなで食べよう ○帰りの準備をして安 全に下校しよう	↓ ○みたことをカードに 絵や文でかく ※カードのかき方を指 導する ＜生活＞ ↓ ○みんなで食べよう ○帰りの準備をして安 全に下校しよう	↓ ○どちらが多いか考え よう ・2つの観点での仲 間集めゲーム ・どちらのグループの 人数が多いかを手 をつないで比べる ＜算数＞ ↓ ○みんなで食べよう ○帰りの準備をして安 全に下校しよう
給 食 ・ 下 校					

4 給食について

(給食開始は4 / 1 3の予定です)

- (1) 給食を食べる時間は約20分間です。食事中は立ち歩きません。
- (2) 毎日、牛乳が出ます。200mLの紙パック入りです。
- (3) お箸で食べる献立が多いです。お箸で食べられるようにしましょう。
- (4) 残したものを持ち帰ることはしません。何でも食べられるようにしましょう。
- (5) 給食の当番活動を輪番で行います。当番になった週の週末に白衣、帽子、袋を持ち帰るので洗濯をお願いします。次の週の月曜日に、必ず持たせてください。当番はマスクを着用しますので、持参してください。
- (6) 食物アレルギーがある児童には、医師の指導に基づく除去食を提供します。その際、「学校生活管理指導表」の提出をお願いしています。

5 健康管理について (保健室での対応について)

- (1) 体調不良時の対応について
教室での学習が難しい場合の休養は原則1時間です。学習の継続が難しい場合は早退となります。(原則保護者の方にお迎えをお願いします。)
- (2) 学校での服薬について
お子さんが自分で管理、服薬できる場合、薬の持参が可能です。必ず、記名をしてください。風邪薬等はなるべく給食後の服用のないよう医師に処方してもらってください。
- (3) 応急処置について
学校でのけがの際、応急処置を行います。帰宅後必ずけがの状態を確認してください。翌日からはご家庭で手当をお願いします。(保健室では家庭でのけがの手当は行いません。)
受診の必要な場合は原則保護者の方に付き添いのご協力をお願いします。
- (4) 緊急時の連絡先は常に最新のものを
受診や早退の際は保護者の方に来校をお願いします。最新の連絡先をお知らせください。お仕事中、携帯電話に出られない方は勤め先の電話番号もお願いします。
- (5) 下記の感染症にかかった場合は、学校保健法に基づいて、医師の登校許可があるまで出席できません。学校まで速やかに連絡をしてください。登校の際は「出席届」が必要です。

麻疹 (はしか)・流行性耳下腺炎・風疹 (三日ばしか)・溶連菌感染症 手足口病・インフルエンザ・感染性胃腸炎・新型コロナウイルス など
--
- (6) 入学後さまざまな健康診断を行います。入学後配布される印刷物をよくご覧になって、内容や日程を確認してください。ご協力をお願いします。

6 ことばの教室について 別紙参照

ことばの教室では「発音に誤りがある子」「吃音がある子」「他の発達面に比べて言語面(読み書きを含む)に苦手さがある子」を対象として、それぞれの課題に合わせた個別指導を週1回(45～90分)行います。下記のようなご心配がある場合、まずは学級担任へご相談いただきますようお願いいたします。

- | |
|---|
| <ul style="list-style-type: none">○ 「<u>が</u>っ<u>こ</u>う」⇒「<u>だ</u>っ<u>と</u>う」、「<u>さ</u>かな」⇒「<u>しゃ</u>かな」などのように置き換わる。○ ことばがはっきりせず、不明瞭な発音になる。○ 吃音があり、話すときにことばを繰り返す、引き伸ばす、つまるなどの様子が見られる。○ 話したいがうまく言葉で表現できない。説明を聞いてもよく理解していない。○ 文字を読むのがたどたどしい。練習しても文字が覚えられない。 |
|---|

7 入学式について

- 日時 令和8年4月8日(水) 開始10:30
- 場所 本校体育館
- 受付 東側玄関にて 9:50～10:10
- 持ち物
 - ☐就学通知書…………… 忘れずにお持ちください。
 - ☐上履き(保護者・新1年生) …… 保護者の方は下足入れをお持ちください。
 - ☐校帽
 - ☐大きめの手提げ袋…………… 教科書やノートを持ち帰っていただきます。
- 留意事項
 - (1)「新1年生学級編制名簿」を正門内で配布します。お子様の所属学級を確認して、東側玄関受付にお越しください。受付後は、お子様のみ学級まで進み、保護者の方は、先に体育館へお入りください。保護者席は学級ごとになっています。
 - (2)入学式は約40分間の予定です。式後は、各教室で担任からの話や配布物の説明などをします。なお、式直後に記念撮影をしますので、保護者の方は体育館にお残りください。
 - (3)全て終了する時刻は、12:00頃の予定です。

8 給食費・就学援助について

