

令和8年度入学

# 入学のしおり

板橋区立志村第二小学校

令和8年 2月10日(火)

# はじめに

新入学の日が近づいてきました。保護者の皆様には、お喜びの気持ちと同時に、不安な気持ちもおもちではないかと存じます。

学校では、新しくお迎えする一年生のために、「入学のしおり」を用意しました。お分かりにならないこと・ご不安なことなどを少しでも解消していただけたらと思います。

また、学校からお願いしたいことが何点かございますので、ご理解とご協力をいただけますと幸いです。

どうぞよろしくお願いします。

# もくじ

p 2		入学式のご案内
p 3	1	入学までのお願い
p 4	2	入学前の準備について
p 9	3	志村二小のよい子 ～学習のきまり～
p 11	4	入学前後の健康について
p 16	5	登校班活動について
p 17	6	入学当初の下校について
p 19	7	学校給食について
p 20	8	学校徴収金（教材費・行事費等）について

保護者様

令和 8 年 2 月 1 0 日(火)

板橋区立志村第二小学校

校 長 木 村 高 一 郎

## 令和 8 年度 入学式のご案内

お子様の小学校ご入学、心待ちにされていることと拝察いたします。義務教育の第一歩を安心してスタートさせられるよう、万全の準備を進めてお迎えします。

つきましては、入学式を下記の通り行います。定刻開始にご協力賜りますようお願いし、ご案内申し上げます。

### 記

1 日時 令和 8 年 4 月 8 日(水)

受付 9 : 5 0 ~ 1 0 : 1 0

保護者の入場 1 0 : 2 0 まで

※受付を済ませてから、会場にお入りください。

新入生の入場 1 0 : 2 5 ~

※教室より、学級ごとに並んで入場します。

入学式開始 1 0 : 3 0 ~

2 場所 本校体育館

3 当日の持ち物

(1) 就学通知書(はがき)・・・受付で提出してください。

(2) 上履き(児童用・保護者用)

児童の上履きと上履き袋は、学校に置いて帰ります。学年と名前は、先にかけておいてください。クラス名は週末に持ち帰った際にご記入ください。

(3) 校帽(かぶって来てください)

(4) 教科書や学用品を入れる袋(大きめの手提げ袋等) ※ランドセルは不要です。

4 当日の欠席について

けがや病気で欠席の時は、午前 9 時 5 0 分までにご連絡ください。

※電話番号(3969)8631

5 その他

・当日は、時間に余裕をもってお越しください。

・出席者は、各ご家庭2名まででお願いします。

# 1 入学までのお願い

## (1) ご入学までに教えておいていただきたいこと 〔集団の中で生活するために〕

- ①「はい。」「こんにちは。」等ははっきり大きな声で返事や挨拶をすること。
- ②話を最後まで聞けること
- ③「言いたいこと」を最後まできちんと言えること。
- ④自分の名前の読み書きができること。

## (2) 身に付けておきたい生活習慣について

- ①早寝・早起き・朝ごはんの習慣  
(午後8時30分までに寝る。朝は7時までに起き、朝ごはんを必ず食べる)
- ②洗顔・手洗い・用便・鼻をかむ。
- ③身支度など自分のことは自分でする。
- ④食事を一定の時間で終わる。(20～30分ぐらい)
- ⑤箸などを使えるようにしておく。

## (3) 通学路について

- ①学校から家までの道順を教えておいてください。
- ②一人でも安全に下校できるよう、危険な場所や安全の確かめ方を教えておいてください。
- ③遅刻・早退の場合は、教室まで保護者の方が子どもに付き添ってください。
- ④朝は集団登校又は個別登校をします。下校は、入学してからしばらくの間(4月中)、地域ごとに下校し、職員が途中まで送ります。

## (4) その他

- ①全国的に低学年の自転車による交通事故が増加しています。1・2年生の自転車の乗り方については、ご家庭で十分に指導をお願いします。
- ②入学当初は手紙や提出していただく書類がたくさんあります。提出物は、期限を守っていただくようお願いします。押印の必要なものも多いです。
- ③自宅の鍵を学校に持たせる時は、不審者に対する心配もありますので、十分に気を付けさせてください。
- ④防犯ブザー(区からの支給品)が配布されましたら、登下校時に携帯させてください。定期的に電池の確認をしておいてください。
- ⑤欠席する場合は、学校のホームページの欠席連絡に入力をしてください。
- ⑥学校電話の応答は、朝8:15から16:45までとなっております。16:45以降は、自動応答となります。

## 2 入学前の準備について（学用品・服装など）

### （１）学校で用意するもの

#### 支給するもの

○教科書…国語・算数・音楽・図工・書写・生活科・特別の教科道徳

（国より支給されます。）

○防犯ブザー ○ランドセルカバー ○安全ワッペン（1年間の保険がついています）

○名前フォルダー…名前フォルダー2部は奨学会等からのお祝いです。

○学年カラーの入校証4枚…卒業時に返却してもらいます。

— **一括購入** ※一括購入した学用品については、後日集金させていただきます。

○国語・算数ノート ○道具箱 ○クレパス ○算数ブロック

○連絡帳・連絡袋 ○液状のり ○名札

（入学式当日にお渡しします。）

○粘土 ○計算カード

（入学後、順次お渡しします。）

### （２）ご家庭でご準備いただく学用品

全てにひらがなで記名してください。

名前シール等を活用していただいてもかまいません。

◇ランドセル等

◇鉛筆…2B（絵や飾りのないもの、六角もしくは三角）を4・5本、

◇赤鉛筆1本

◇セロハンテープ

◇ふでばこ…丈夫で開け閉めが簡単なもの。

絵や飾りのない無地でシンプルなもの。

鉛筆削りや、ほかの機能がついていないもの。

（缶や袋のものは整理しづらいので避けてください。）

◇消しゴム…プラスチックの白い消しゴム（模様・香り・飾りなどが無いもの）

◇下敷き…無地のもの（B5判）

◇はさみ…工作用のシンプルなもの。刃先が丸く、カバーのあるもの。

◇黒の油性ペン…細字タイプのもの。（筆箱に入れてください。）

◇色鉛筆…12色セット（クーピー、フリクションタイプは除く。）

※その他必要なものは、入学後、学年だよりでお知らせします。

### (3) ご家庭でご準備いただく服装など

#### (全てにひらがなで記名してください)

○校帽（本校指定：タツミ洋品店）…ご入学までにご用意ください。

○防災頭巾等・カバー…購入したものでも、自作のものでも結構です。

（椅子の背もたれにかぶせるタイプ）

○上履き…白色、着脱しやすいもの、ひものないもの、

洗いやすく乾きやすいもの。（ゴム底推奨）

足の甲の部分とかかと 2 か所に名前を書きます。（P 9 参照）

○上履き袋…自作のものでも結構です。

○体育着（男女共通）…紺のハーフパンツ・白半袖シャツ

（ゼッケン…糸で縫いつける）

長袖、長ズボンは希望者のみです。

○体育着袋…自作のものでも結構です。（P 9 参照）

○体育帽子…紅白、あごひも付き、つばのあるものも可

※校帽・防災頭巾・体育着・ゼッケン・体育帽の購入については、就学時検診で配布した別紙をご参照ください。校帽、体操着、体育帽子、防災頭巾等はタツミ洋品店で購入できます。

○図書バッグ、算数バック…（絵本などが入る大きさ、持ち手が短く横長であること、

机の横にかけたときに床につかないもの）

○普段着（活動しやすい服装）

・一人で脱ぎ着ができるもの。（ハンカチ・ティッシュを入れるポケットがあるものが望ましいです。ハンカチ用のポケットは、なくしやすいのでおすすめしていません。）

### (4) その他の持ち物など

#### (全てにひらがなで記名してください。)

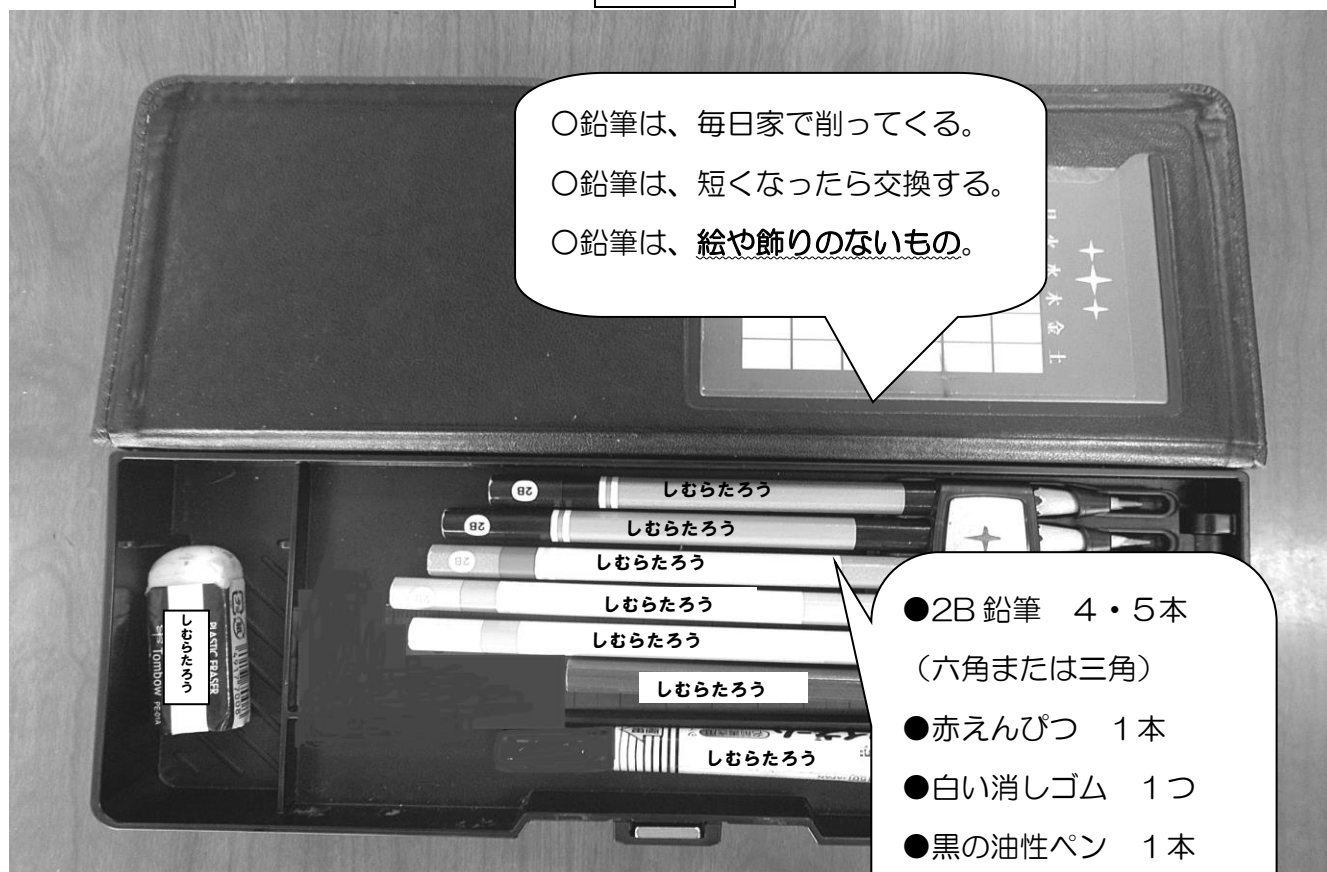
○ハンカチ・ティッシュ…毎日持たせてください。

○給食袋…給食袋には、くちふきタオル（15×15 cm くらい）、ランチョンマット、ビニル袋（ぬれ物入れ）を入れてください。毎日洗濯できるように 2～3 組ご準備ください。

☆給食袋とランチョンマットのサイズについては、8 ページの図を参考にしてください。市販の物でも結構です。



# 筆箱




○鉛筆は、毎日家で削ってくる。  
○鉛筆は、短くなったら交換する。  
○鉛筆は、絵や飾りのないもの。

- 2B 鉛筆 4・5本  
(六角または三角)
- 赤えんぴつ 1本
- 白い消しゴム 1つ
- 黒の油性ペン 1本

※全てに名前を書く

○丈夫で開け閉めが簡単なもの。  
○絵や飾りのない無地でシンプルなもの。  
○鉛筆削りや、ほかの機能がついていないもの。



※鉛筆削りが付属  
で付いている場  
合は、ご家庭で  
の保管をお願い  
します。

# 道具箱

常時置いておく  
ものを入れる。

- クレパス
- 色鉛筆(12色)
- セロハン  
テープ
- 液状のり
- はさみ

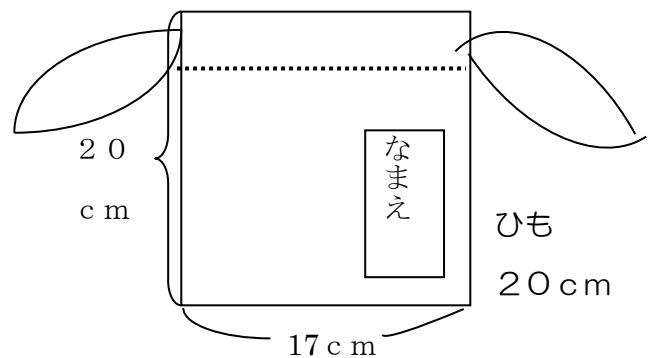
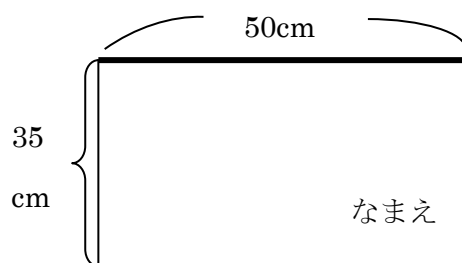


片側の道具箱

- 教科書
  - ノート
  - したじき
- 登校したら入れる。

- 持ち物全てに記名をする。
- クレパス、色鉛筆一本ずつにも名前を書く。
- 不要な物はもってこない。

## 給食袋・ランチョンマット



机のサイズ：60×40cm

※給食袋はランドセルの横に下げます。

※ランチョンマットは、幼稚園などで使用していた小さいサイズのものは持たせないでください。



## ◎上履き・体育着の記名例

### 紅白帽子

つばの有無は  
問いません。



体操服上下にゼッケンを縫いつける。



### 上履き



甲の部分に、名  
字と名前の両  
方を書いてく  
ださい。かかと  
部分にも記名  
して下さい。



半袖シャツ

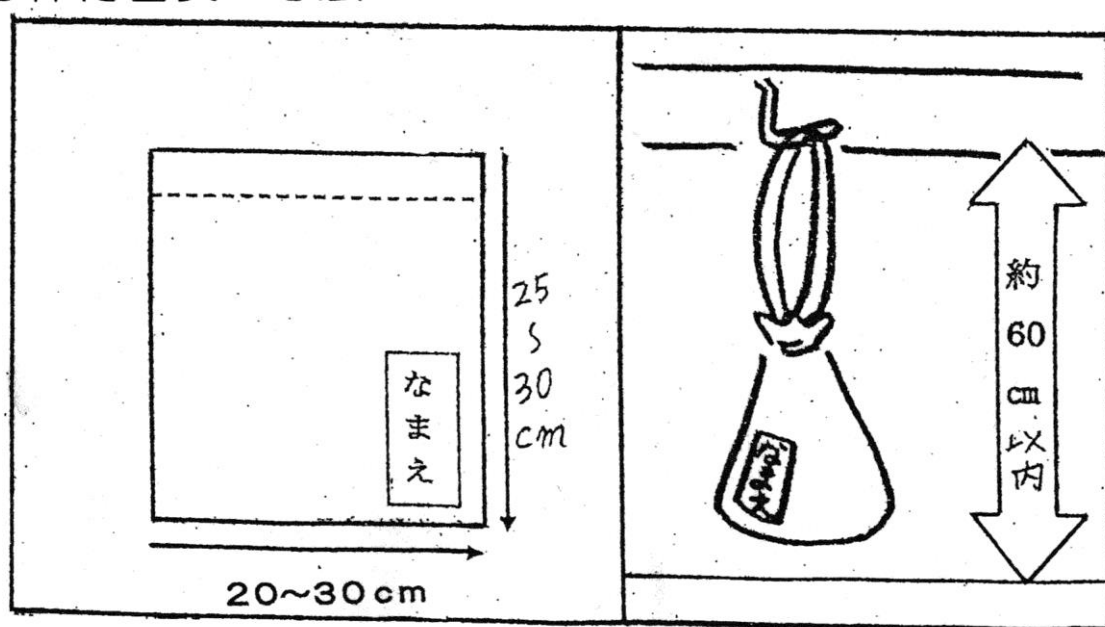


半ズボン



1ー口、名前は書いておく。  
クラスは入学式後に記入する。

## ◎体育着袋の寸法



※フックから床まで60 cmなので、袋とひもは、それ以内をお願いします。

リュックサック型は足がひっかかり危険ですので避けてください。

### 3 志村二小のよい子 ～学習のきまり～

志村二小では、めざす児童像に向けて以下のような学習のきまりを設けて、発達段階に応じた指導を行っています。保護者の皆様にもご理解いただき、学習用具の準備等を進めていただけますようご協力の程、よろしくお願いします。（これを基に実態に応じて工夫していきます。）

	観点の項目	低学年	中学年	高学年
学習用具の準備と使い方	①ロッカーフック	○登校後すぐに学習用具を机の中に入れる。 ○上着はランドセルの中にたたんで入れておく。 ○体育着、鍵盤ハーモニカ、粘土セット、絵の具セット	○登校後すぐに学習用具を机の中に入れる。 ○上着はランドセルの中にたたんで入れておく。 ○体育着、絵の具セット	○登校後すぐに学習用具を机の中に入れる。 ○上着はランドセルの中にたたんで入れておく。 ○体育着、絵の具セット
	②机の中	○片側に、常時置いておく物を入れる。(道具箱) ○片側に、教科書、ノート、パソコンを入れる。	○片側に、常時置いておく物を入れる。(道具箱) ○片側に教科書、ノート、パソコンを入れる。	○使いやすいように机の中を整理しておく。
	③机の上	○休憩時に、教科書、ノート、下敷き、筆箱その他必要な学習用具を重ねて置く。		
	④筆箱の中	○Bか2B（4～5本） 赤鉛筆（1本） 消しゴム1つ（白いもの） 黒の油性ペン 定規 ※毎日、家で削ってくる。 ※鉛筆は、絵や飾りのないもの。	○Bか2B（4～5本） 赤鉛筆（1本） 消しゴム1つ（白いもの） 黒の油性ペン 定規 ※毎日、家で削ってくる。 ※鉛筆は、絵や飾りのないもの。	○Bか2B（4～5本） 赤鉛筆（1本） 消しゴム1つ（白いもの） 黒の油性ペン 定規 ※毎日、家で削ってくる。 ※鉛筆は、絵や飾りのないもの。
		○筆箱は、「箱型」。無地でシンプルなもの。絵や飾り、鉛筆削りなどの機能のないもの。 ※壊れてしまった場合も、「箱型」の筆箱を購入する。		
	⑤ノートの準備と扱い方	○指定されたノートを使用する。 ○残りのページが少なくなったら新しいノートを早めに準備する。	○指定されたノートを使用する。 ○残りのページが少なくなったら新しいノートを早めに準備する。 ○使い終えたノートは、内容を見直すことがあるので、しばらく持ってくる。	○指定されたノートを使用する。 ○残りのページが少なくなったら新しいノートを早めに準備する。 ○使い終えたノートは、内容を見直すことがあるので、しばらく持ってくる。
	⑥各教科の用具の準備	○クレパス、色鉛筆、絵の具、鍵盤ハーモニカ、セロテープ、のり、はさみ、下敷きを準備する。 ※持ち物には記名する。 ※不要な物は持ってこない。	○低学年の準備に下記の物を加える。 ○習字道具（必要な時） ○音楽セット ○図工セット ※持ち物には記名する。 ※不要な物は持ってこない。	○低学年の準備に下記の物を加える。 ○習字道具（必要な時） ○音楽セット ○図工セット ※持ち物には記名する。 ※不要な物は持ってこない。

	観点の項目	低・中・高学年
授業中	①授業開始	○時計を見て、着席する。
	②いすの座り方	○背筋を伸ばし、良い姿勢でいすに座る。
	③ノートのととり方	○記号、文字の大きさ、書く位置を考えて記入する。
	④話の聞き方 【あいうえお】	○【あ】 いての目を見て ○【い】 みを考えて ○【う】 なずきながら ○【え】 がおで ○【お】 わりまで
	⑤話し方 【あいうえお】	○【あ】 いての目を見て、 ○【い】 そがず、ゆっくりと ○【う】 しろの人まで ○【え】 がおで ○【お】 わりまで
授業後	授業の片付け	○みんなで使った物をきちんと片づける。
家庭で	学習用具等の準備	○記名をし、大切に扱う。 ○時間割や連絡帳を見て、準備をする。 ○保護者に手紙を渡し、連絡帳を見せる。
	家庭学習 (10分×学年)	○自分からすすんで、毎日、宿題や自主学習に取り組む。

※入学後に、一人一台の学習用パソコンを、板橋区より貸し出します。様々な学習場面で活用していきます。毎日ご家庭に持ち帰りますので、管理をよろしくお願いいたします。詳細については、パソコンを貸し出す際に、改めてお知らせします。

## 4 入学前後の健康について

### (1) はじめに

これからの学校生活において、様々な事を学び、体も心も大きく成長して欲しいと思います。学校ではお子様が健康で安全な生活を送るために、自分の成長の様子や健康状態をよく知り、安全な生活の仕方やよい生活習慣が身に付くよう指導しています。お子様自身が「健康は自分で守るもの、つくるもの」という意識をもち、健康で楽しい学校生活を送ることを願っています。

お子様の健やかな成長のためにご家庭のご理解とご協力をよろしくお願いします。

### (2) 基本的生活習慣を身に付けさせる

○早寝・早起きの習慣を付けさせましょう。

1年生には、10時間位の睡眠時間が必要です。

8時30分には布団に入る習慣を付けていきましょう。

○朝食は必ずとりましょう。朝食抜きは脳がしっかり働かないため、  
血液中の糖分が不足し、元気に活動できません。

朝ごはんを食べて、登校させてください。

○食後の歯磨きの習慣を付けさせましょう。

また「みがいた」と「みがけている」は違います。時々、口の中をチェックし、  
お家の方が仕上げ磨きをしてあげてください。

○「朝ごはんの後→排便」のリズムを付けさせましょう。

○手洗いの習慣を付けさせましょう。

○ハンカチ・ティッシュはいつも身に付けさせましょう。

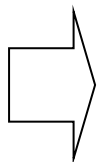
○衣服の脱ぎ着がひとりで出来るようにさせましょう。

### (3) 登校前の健康観察について

登校前の健康観察をお願いします。体調が悪い時に無理をして登校することにより、本人が辛い思いをしたり、病状が悪化したりすることもありますので、体調が悪い時は無理をさせず、ご家庭で様子をみてあげてください。

#### 《ご家庭での健康観察のポイント》

- ・寝起きはいいか
- ・元気はあるか
- ・食欲はあるか
- ・顔色は良いか
- ・排便はすませたか 等



- ・体調が悪い場合は無理をせず、休養をとらせるようにしてください。
- ・欠席や遅刻の場合は学校のホームページの欠席連絡に入力をしてください。

### (4) 学校でのけがや病気について

保健室は健康診断・健康相談・救急処置などを行う場所です。けがや病気をした時に応急処置はしますが、医療行為はできません。状況に応じて、医療機関を受診してください。

#### <学校でけがをした場合>

- ・軽いけが：学校では絆創膏・湿布などの応急手当をします。

その後は、ご家庭で手当てをしてください。

- ・病院での治療が必要な場合

学校で応急処置



家庭連絡



病院受診

(原則として保護者の方に迎えに来ていただきます。)

#### <病気の場合>

- ・保健室で休養させて様子をみますが、発熱や痛み等が続く場合はお迎えをお願いします。その際の判断は発熱の有無だけではありませんので、ご了承くださいますようお願いいたします。
- ・保健室での休養時間は1時間程度とします。ただし、感染性の病気の流行時は、微熱でも早退をお願いすることがあります。

○ご家庭でも経過観察をしていただきたいけがや病気については、電話や連絡帳等でご家庭にご連絡をさせていただきます。

○緊急時の連絡先について

- ・ 連絡先が携帯電話のみの場合、連絡が取れないこともあります。職場など、緊急の場合に連絡がつく連絡先を複数お知らせください。
- ・ 緊急連絡先を変更した場合は必ずお知らせください。

○保護者と連絡がとれない場合で、救急で医療機関への受診を必要とする時は、学校の判断で受診することもあります。

## (5) 定期健康診断について

入学後、定期健康診断が始まります。お便りや調査票など、その都度、配布しますので、ご確認をお願いします。特に提出期限のある書類については提出日をお守りください。提出する際は、押印や記入の漏れがないようにご確認ください。

健康診断で疾病異常が見つかった場合はプリント等でお知らせしますので、早めに医療機関を受診してください。(病気が完治しないと水泳の学習に参加できないこともあります。)

## (6) 学校伝染病について

インフルエンザ、水痘（水ぼうそう）、流行性耳下腺炎（おたふく風邪）、  
風疹（三日はしか）、麻疹（はしか）、マイコプラズマ感染症、溶連菌感染症  
新型コロナウイルス感染症 等  
その他、医師が「出席停止」と診断した疾病

上記の感染症と診断されましたら、学校にお知らせください。

医師が登校を許可するまで、自宅で療養してください。

登校する時は、「出席届」(学校よりお渡しします。ホームページからダウンロードすることもできます。)をご提出ください。

【板橋区内の小中学校では、医師が記入する「出席届」が必要となっています。】

## (7) 日本スポーツ振興センターについて

学校管理下でけがをして病院にかかった場合、医療費の一部が給付される制度です。

【給付が受けられない場合】

- ・ 保険外診療の場合
- ・ 治療費の総額が5000円未満の場合（保険診療の場合は窓口での支払いの総額が1500円未満の場合）
- ・ 加害者から損害賠償を受けた場合
- ・ 生活保護を受けている場合
- ・ 通学路以外を通過して登下校した場合

○板橋区子ども医療証を使って受診した場合は、申請書類と合わせて「承諾書」の提出が必要です。

○給付金は現金でお渡しします。印鑑をお持ちの上、受け取りに来ていただきます。  
請求から給付まで5か月以上かかります。

## (8) 「学校生活管理指導表」「入学前の健康調査」のご提出のお願い

経過観察を必要とする病気については提出していただく書類があります。

○学校生活管理指導表：食物アレルギー、心臓の病気、腎臓の病気

○入学前の健康調査：上記以外の病気（喘息、てんかん等）

## (9) 学校医・学校薬剤師（次年度変更の可能性もあります。）

学校医の先生方	住所	電話番号
学校内科医 加藤 喜之 先生 はすぬま内科	大原町6-5 カリンレジデンス1F	(5916) 1626
学校眼科医 澤 充 先生 澤眼科	小豆沢4-8-15	(5918) 8775
学校耳鼻科医 大竹 守 先生 大竹耳鼻科	蓮沼町20-11	(3969) 4733
学校歯科医 松嶋 千佳 先生 まつえ歯科クリニック	志村1-14-15	(5916) 6112
学校薬剤師 高梨 知子 先生	志村1-2-3-311	(6789) 0715

## (10) 下着の利用について…お願い…

下着（パンツ）を汚してしまった時には新しい下着を渡します。

使用した下着はそのままご家庭でお使いいただき、未使用の下着をお返してください。

## (11) 学校の水泳指導について

6月から水泳指導が始まります。運動制限等の配慮が必要なお子様には、安全への対応をより確実にとれるよう、他のお子様と同一色ではない緑色の水泳帽の着用をお願いしております。命に関わるような事故に繋がる可能性のある水泳指導については、安全面を最優先に考え、対応していきたいと思いますので、ご理解とご協力をよろしくお願いします。

## (12) 食物アレルギーについて

学校給食でアレルギー対応を希望する場合は、医師の記入による学校生活管理指導表（アレルギー疾患用）を、ご入学前に提出していただきます。また、対応が必要な場合は面談を行いますので、ご協力をお願いします。

※学校生活管理指導表発行は保険適用ですが、状況により文書料（診断書料）がかかる場合があります。その場合は、保護者負担となりますので、ご了承ください。詳しくは、医療機関にご確認ください。



## 5 登校班活動について

志村第二小学校では、登校時の子どもの安全を確保するために、保護者（奨学会）が中心となって、登校班ごとの登校を続けています。学校外の活動となりますので、保護者（奨学会）・地域・学校が協力していくことが大切になります。

また、高学年をリーダーとして育てるとともに、異学年の子ども同士の関わりを深め合うための大切な場としても位置付けています。なお、荒天時等には登校班での集団下校をするため、「下校訓練」を行っています。

### < お願い >

#### （１）ご確認いただくこと

○お子様の所属班は、配布しました「登校班のお知らせ」に記載しております。

○ご自宅から集合場所・学校までの行き方・帰り方…お子さまと一緒に、実際に歩いて練習してください。下校時には特に道が分からなくなるお子様がいます。建物や標識等、通学路上の分かりやすい目印を確認していただくようお願いします。

#### （２）所属班の変更について

新年度からの人数の増減に伴い、分割や合併等で班を新しく編成し直す場合は、所属班が変わることがあります。その場合は、学校よりご連絡をします。

#### （３）何かご不明な点やご連絡がございましたら、令和8年2月27日（金）までに、学校にお知らせください。

#### （４）登校班への参加について

○登校班での登校は、4月中旬に行われるの登校班顔合わせの後からになります。

○入学してから4月中旬までの期間は、原則保護者の方が付き添って登校してください。

なお、近くの登校班を知っている場合、班にお願いをして、付き添いなしで登校することもできます。

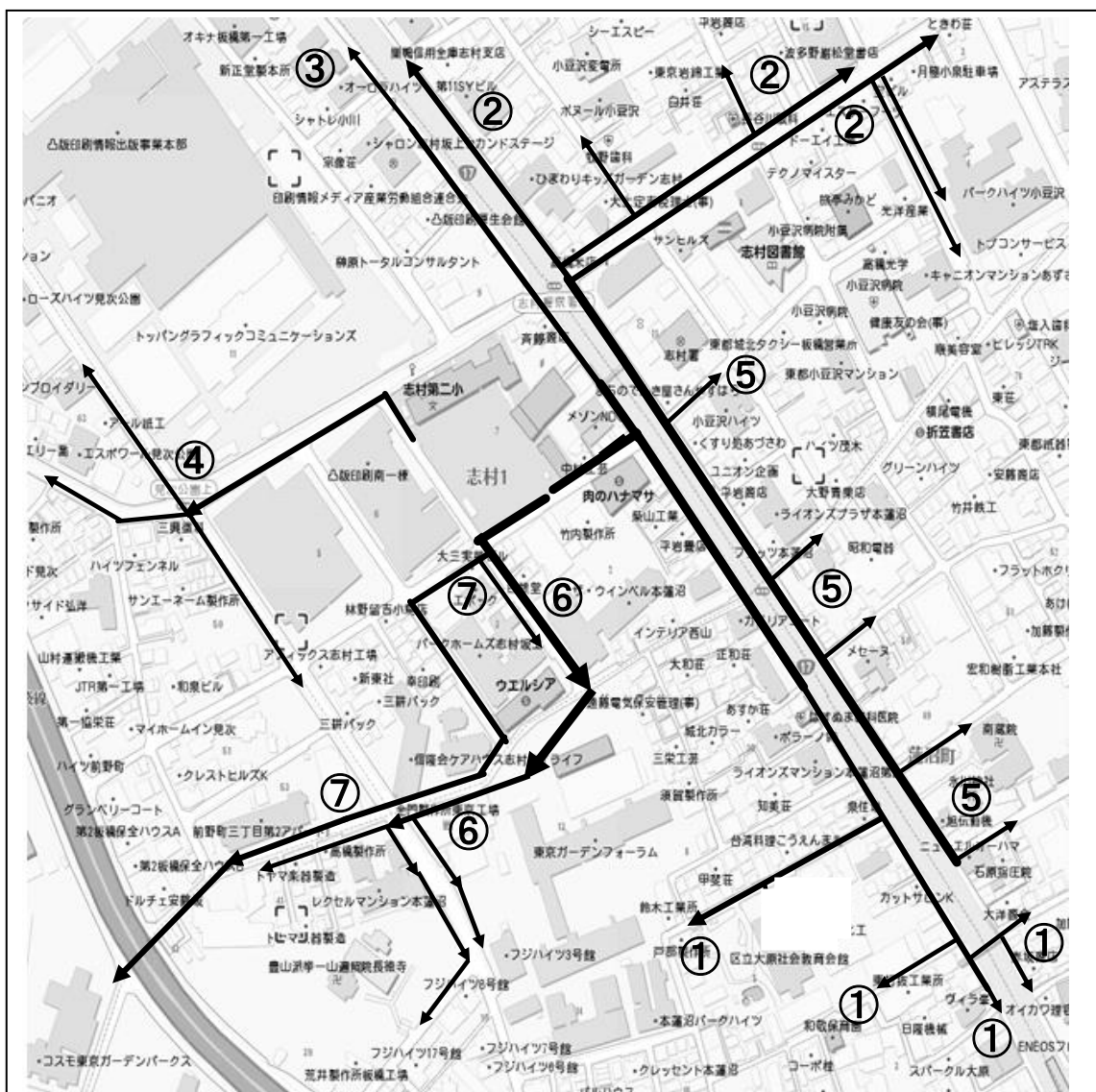
## 6 入学当初の下校について

入学してからしばらくの間（4月中）、地域ごとに下校し、職員が途中まで送ります。その後は子どもたちだけの下校になります。次のような点で子どもたちに気を付けるように指導していますが、お家の方や地域の方の見守りをよろしくお願いします。

- （１）下校時刻を守る。                      （２）一人で帰らず、近所の友だちと一緒に帰る。
- （３）通学路を通り、寄り道をせず帰宅する。（人通りのある、明るい道を通る。）

### 下校通学路別・リボンの色

- ① オレンジ色…大原町、蓮沼町（本蓮沼駅近くの歩道橋をつかう児童）
- ② 紫 色…小豆沢（巣鴨信金・志村坂上・パークハイツ・スカイティアラ方面）
- ③ 緑 色…志村（消防署・郵便局・志村坂上方面）
- ④ 赤 色…前野町 方面（西門をつかう児童）
- ⑤ ピンク色…小豆沢、蓮沼町（警察署・南蔵院・蓮沼公園 方面）
- ⑥ 水 色…ウィンベル、ガーデンフォーラム、パークホームズ 方面
- ⑦ 茶 色…ガーデンパークス方面



## 下校方面別リボンの色

地区	班	リボンの色
蓮沼	3	ピンク色
	4	ピンク色
大原	1	オレンジ色
	2	オレンジ色
	3	オレンジ色
	4	オレンジ色
	5	オレンジ色
	6	オレンジ色
	7	水色
	8	水色
	10	水色
	14BC	水色
	15	水色
	16ABC	水色

地区	班	リボンの色
前野	1	赤色
	4AB	赤色
	10	赤色
	11	茶色
小豆沢	1	ピンク色
	2	紫色
	3	ピンク色
	5	紫色
	6	紫色
	7	紫色
	9	紫色
	14	紫色
	15	紫色

地区	班	リボンの色
小豆沢	16AB	紫色
	17AB	紫色
	18AB	紫色
	19AB	紫色
	20AB	紫色
志村	2	緑色
	6	水色
	8	水色
	9	水色

※令和8年1月27日現在

## 7 学校給食について

学校は学習をするところですが、同時に集団の中で思いやりの心を育て、一人ひとりの役割を果たしていくことも学びます。給食の時間はそれを学ぶことのできる大切な時間です。そのため、次のことをご理解いただきご協力をお願いします。

### ☆学校給食の目的

学校給食は学校教育の一環として位置付けられています。みんなが一緒に楽しく食事をする事により、心身の健全な発達を促します。

- (1) 食事の仕方や栄養の取り方を身に付けます。
- (2) みんなが協力して準備し楽しく食事をする事により、社会性のある好ましい人間関係を育てます。

### 給食を始めるにあたり、ご家庭へのお願い

#### ◇ 好き嫌いをしていませんか

学校を嫌う原因の一つに「給食がいや」というお子さんがいることがあります。日頃から「学校の給食はおいしい」と話をし、期待感をもたせていただくとよいと思います。また、学校では、無理強いはいたしません。栄養のバランスを考えて作られている給食ですから、できるだけ好き嫌いが無いようにご家庭でも心がけてください。

#### ◇ テレビを見ながら食べていませんか

給食時間は、45分間です。そのうち食べる時間は20分くらいです。テレビを見ながら食べる習慣がある児童は、この時間内では、食べ終わらないことがあります。また、消化面からもよいことではありません。お家でも時間の目安を教えてあげ、20分くらいで食べる練習をすると良いと思います。

#### ◇ 家族団らんの食事のマナーも…

食事中はお子さんと会話も弾みます。できる限り時間をとっていただき、その日の学校の様子や給食のことなどを聞いてあげてください。

食べられなかったものが何かを知ることも大切です。また、一緒に食べると基本的な食事のマナーも教えることができます。

(例) 食事中にふさわしい話の内容、立ち歩かないで食べる、箸の持ち方、  
食べるときの姿勢、食べ物を落とさない等…

#### ◇ お手伝いをしていますか

給食の配膳や片付けは子どもたち全員が順番に行います。日頃からお手伝いをしているお子さんは、とても上手に行うことができます。ぜひ、ご家庭でもお子さんにお手伝いをさせてください。

## 8 学校徴収金(教材費・行事費等)について

本校では、学校徴収金について、ゆうちょ銀行の自動払込制度を利用しています。

### (1) 手続き書類の提出

就学時健康診断の際に配布いたしました「自動払込利用申込書」及び「学校教材費等納付承諾書」につきまして、本日、入学説明会会場にてご提出いただきました。

お忘れの方は、後日学校までご持参ください。

### (2) 引き落としについて

教材費・行事費等の金額をまとめて引き落とします。

金額については学校だよりでお知らせいたします。

なお、校外学習等で実施日までに引き落としが間に合わない等、現金で集金する場合もございます。

引き落としは、原則6月・9月・12月です。諸事情により変更する場合もございます。

移動教室費につきましては、前年度(4・5年生時)に引き落としさせていただきます。詳細につきましては改めてお知らせいたします。

◎1回目 ----- 15日(予定)

◎2回目(再) ----- 30日(予定)

(該当日が土日・祝日などの場合は、翌営業日になります。)

\*引き落としには手数料として1回につき10円がかかります。

### (3) 引き落としが出来なかった場合について

1回目で引き落とせなかった時は、2回目(再)に引き落としとなります。学校からお知らせいたしますので、残高を確認の上、引き落とし日前日までに、手数料と共にご入金をお願いいたします。

なお、2回目(再)の引落としでも落ちなかった場合は、お知らせのうえ現金徴収させていただきます。

### (4) 給食費について

板橋区立学校では、令和5年9月より学校給食費の無償化を実施しております。

特に手続きは不要です。入学説明会時に配布させていただく通知文をご覧ください。

以上、非常に煩雑でお手数をお掛けいたしますが、ご協力のほどどうぞよろしくお願いいたします。